

TREADWAY, S.L.
y sociedades dependientes

Informe de verificación independiente
Estado de Información No Financiera Consolidado a 31 de diciembre de 2025



Informe de verificación independiente

Al socio único de TREADWAY, S.L. (Sociedad Unipersonal):

De acuerdo al artículo 49 del Código de Comercio hemos realizado la verificación, con el alcance de seguridad limitada, del Estado de Información No Financiera Consolidado adjunto (en adelante EINF) correspondiente al ejercicio comprendido entre el 11 de febrero de 2025 y el 31 de diciembre de 2025, de TREADWAY, S.L. (Sociedad dominante) y sociedades dependientes (en adelante "TREADWAY" o "ESG MOVILIDAD" o el Grupo) que forma parte del informe de gestión consolidado de TREADWAY.

El contenido del EINF incluye información adicional a la requerida por la normativa mercantil vigente en materia de información no financiera que no ha sido objeto de nuestro trabajo de verificación. En este sentido, nuestro trabajo se ha limitado exclusivamente a la verificación de la información identificada en el apartado "Tabla de correspondencias" incluida en el EINF adjunto.

Responsabilidad de los administradores de la Sociedad dominante

La formulación del EINF incluido en el informe de gestión consolidado de TREADWAY, así como el contenido del mismo, es responsabilidad de los administradores de TREADWAY, S.L. El EINF se ha preparado de acuerdo con los contenidos recogidos en la normativa mercantil vigente y siguiendo los criterios de los Sustainability Reporting Standards de Global Reporting Initiative (estándares GRI) seleccionados de acuerdo a lo mencionado para cada materia en Tabla de correspondencias del citado Estado.

Esta responsabilidad incluye asimismo el diseño, la implantación y el mantenimiento del control interno que se considere necesario para permitir que el EINF esté libre de incorrección material, debida a fraude o error.

Los administradores de TREADWAY, S.L. son también responsables de definir, implantar, adaptar y mantener los sistemas de gestión de los que se obtiene la información necesaria para la preparación del EINF.

Nuestra independencia y gestión de la calidad

Hemos cumplido con los requerimientos de independencia y demás requerimientos de ética del Código Internacional de Ética para Profesionales de la Contabilidad (incluidas las normas internacionales de independencia) del Consejo de Normas Internacionales de Ética para Profesionales de la Contabilidad (Código de ética del IESBA por sus siglas en inglés) que está basado en los principios fundamentales de integridad, objetividad, competencia y diligencia profesionales, confidencialidad y comportamiento profesional.

Nuestra firma aplica la Norma Internacional de Gestión de la Calidad (NIGC) 1, que requiere que la firma diseñe, implemente y opere un sistema de gestión de la calidad que incluya políticas o procedimientos relativos al cumplimiento de los requerimientos de ética, normas profesionales y requerimientos legales y reglamentarios aplicables.

El equipo de trabajo ha estado formado por profesionales expertos en revisiones de Información no Financiera y, específicamente, en información de desempeño económico, social y medioambiental.

Nuestra responsabilidad

Nuestra responsabilidad es expresar nuestras conclusiones en un informe de verificación independiente de seguridad limitada basándonos en el trabajo realizado que se refiere exclusivamente al ejercicio 2025. Hemos llevado a cabo nuestro trabajo de acuerdo con los requisitos establecidos en la Norma Internacional de Encargos de Aseguramiento 3000 Revisada en vigor, "Encargos de Aseguramiento distintos de la Auditoría o de la Revisión de Información Financiera Histórica" (NIEA 3000 Revisada) emitida por el Consejo de Normas Internacionales de Auditoría y Aseguramiento (IAASB) de la Federación Internacional de Contadores (IFAC) y con la Guía de Actuación sobre encargos de verificación del Estado de Información No Financiera emitida por el Instituto de Censores Jurados de Cuentas de España.

En un trabajo de seguridad limitada los procedimientos llevados a cabo varían en naturaleza y momento de realización, y tienen una menor extensión, que los realizados en un trabajo de seguridad razonable y, por lo tanto, la seguridad proporcionada es también menor.

Nuestro trabajo ha consistido en la formulación de preguntas a la dirección, así como a las diversas unidades de ESG MOVILIDAD que han participado en la elaboración del EINF, en la revisión de los procesos para recopilar y validar la información presentada en el EINF y en la aplicación de ciertos procedimientos analíticos y pruebas de revisión por muestreo que se describen a continuación:

- Reuniones con el personal de ESG MOVILIDAD para conocer el modelo de negocio, las políticas y los enfoques de gestión aplicados, los principales riesgos relacionados con esas cuestiones y obtener la información necesaria para la revisión externa.
- Análisis del alcance, relevancia e integridad de los contenidos incluidos en el EINF del ejercicio 2025 en función del análisis de materialidad realizado por ESG Movilidad y descrito en el apartado "Análisis de doble materialidad", considerando los contenidos requeridos en la normativa mercantil en vigor.
- Análisis de los procesos para recopilar y validar los datos presentados en el EINF del ejercicio 2025.
- Revisión de la información relativa a los riesgos, las políticas y los enfoques de gestión aplicados en relación a los aspectos materiales presentados en el EINF del ejercicio 2025.
- Comprobación, mediante pruebas, en base a la selección de una muestra, de la información relativa a los contenidos incluidos en el EINF del ejercicio 2025 y su adecuada compilación a partir de los datos suministrados por las fuentes de información.
- Obtención de una carta de manifestaciones de los administradores y la dirección de la Sociedad dominante.

Conclusión

Basándonos en los procedimientos realizados en nuestra verificación y en las evidencias que hemos obtenido no se ha puesto de manifiesto aspecto alguno que nos haga creer que el EINF de TREADWAY, S.L. y sociedades dependientes correspondiente al ejercicio anual finalizado el 31 de diciembre de 2025 no ha sido preparado, en todos sus aspectos significativos, de acuerdo con los contenidos recogidos en la normativa mercantil vigente y siguiendo los criterios de los estándares GRI seleccionados de acuerdo a lo mencionado para cada materia en el apartado "Tabla de correspondencias" del citado Estado.

Uso y distribución

Este informe ha sido preparado en respuesta al requerimiento establecido en la normativa mercantil vigente en España, por lo que podría no ser adecuado para otros propósitos y jurisdicciones.

PricewaterhouseCoopers Auditores, S.L.



Álvaro Arjona Canas

8 de mayo de 2026

2

INSTITUTO DE CENSORES
JURADOS DE CUENTAS
DE ESPAÑA

PRICEWATERHOUSECOOPERS
AUDITORES, S.L.

2026 Núm. 01/26/07061


SELLO CORPORATIVO: 30,00 EUR

Sello distintivo de otras actuaciones

TREADWAY, S.L. y sociedades dependientes



Estado de Información no Financiera





El estado de información no financiera del Grupo Consolidado de Treadway S.L., se corresponde con la información contenida en el punto 13 del Informe de Gestión del Grupo Consolidado de Treadway S.L., correspondiente al ejercicio comprendido entre el 11 de febrero de 2025 y el 31 de diciembre de 2025, formulado por los Administradores en su reunión del día 26 de marzo de 2026.



Tabla de contenido

<i>Base para la elaboración</i>	4
<i>Empresa, modelo de negocio y relación con los grupos de interés</i>	6
<i>Medioambiente, cambio climático y uso de los recursos</i>	23
<i>Dimensión Social</i>	42
<i>Gobernanza</i>	71
<i>Información fiscal</i>	89
<i>Tabla de correspondencias</i>	90
<i>Detalle de las sociedades dependientes del Grupo EYSA</i>	96
<i>Detalles de Tablas Comparativas Sociedades Grupo EYSA</i>	105
<i>Formulación del estado de información no financiera</i>	126

Base para la elaboración

El presente Estado de Información no Financiera e Información de Sostenibilidad (EINF-IS) se reporta de manera conjunta, pero no integrada, con las cuentas anuales consolidadas de Treadway, S.L., en adelante Grupo EYSA correspondiente al ejercicio comprendido entre el 11 de febrero de 2025 y el 31 de diciembre de 2025 y por lo tanto está sometido a los criterios de aprobación, depósito y publicación de los citados informes.

Con la publicación de este informe, Grupo EYSA cumple con lo previsto en el RD 11/2018 reportando, con el detalle requerido por la referida legislación, los aspectos medioambientales y sociales, relativos a la gestión de personas, la igualdad de oportunidades, el respeto de los derechos humanos y la lucha contra la corrupción y el soborno, y describiendo, en particular, las incidencias, riesgos, políticas y resultados vinculados a todas estas cuestiones.

El contenido incluye información adicional a la requerida por la normativa mercantil vigente en materia de información no financiera, en concreto incluye algunos aspectos de la Información sobre sostenibilidad siguiendo lo establecido en la Directiva (UE) 2022/2464, sobre Información Corporativa en Materia de Sostenibilidad (CSRD, por sus siglas en inglés), a pesar de no haber sido traspuesta a cierre del ejercicio 2025 a la legislación española.

El documento recoge asimismo cómo el Grupo continúa con su compromiso con los Diez Principios del Pacto Mundial de las Naciones Unidas y los Objetivos de Desarrollo Sostenible.

Durante 2025, el 25 de agosto, se ha producido la toma de control del Grupo EYSA por parte de los nuevos accionistas Tikehau Capital a través de su estrategia de descarbonización.

Derivado de este cambio en el accionariado toda la información incluida en este informe corresponde al periodo comprendido entre 1 de septiembre a 31 de diciembre de 2025, sin incluirse comparativos con años anteriores en los indicadores. La información de recursos humanos incluye los datos a 31 de diciembre de 2025 para todo el perímetro analizado.

El perímetro del presente EINF-IS es Grupo EYSA y sus sociedades dependientes (el Grupo) cuya composición está recogida en el Anexo II de este informe, y por lo tanto, explica las incidencias, riesgos y oportunidades de importancia relativa en relación con aspectos ambientales, sociales y de gobernanza en el Grupo, y su desempeño asociado.

En las empresas participadas o uniones temporales de empresas (UTEs) Grupo EYSA impulsa sus políticas a través de los órganos de gobierno de dichas empresas,



incluyendo en este informe la información de aquellas que se consideran relevantes en términos de sostenibilidad siguiendo el criterio de control.

Durante 2025 también se ha materializado la compra de Aluvisa Traffic Systems, incorporándola al perímetro del presente informe.

Dado que Treadway, S.L. se constituyó el 11 de febrero de 2025 no se incluye información comparativa.

Asimismo, dado que la compra de las participaciones de E.S.G. Movilidad (EYSA) se produce el 22 de agosto de 2025, y entidad operativa del grupo Treadway, los datos reportados en el presente EINF-IS son de septiembre a diciembre de 2025.

Empresa, modelo de negocio y relación con los grupos de interés


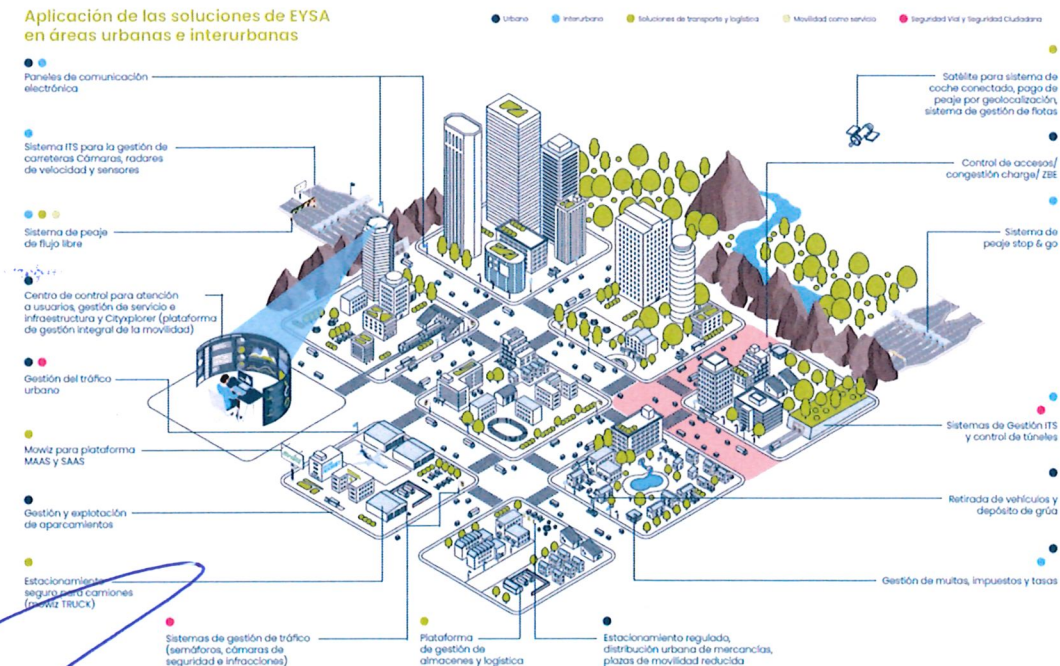
En el Grupo EYSA somos un proveedor de referencia en el desarrollo e implantación de soluciones y productos tecnológicos orientados a mejorar la movilidad y a impulsar infraestructuras de transporte más sostenibles, inteligentes y conectadas.

Con más de 50 años de trayectoria, hemos evolucionado hasta consolidarnos como un operador integral de soluciones de movilidad, capaz de dar respuesta a los principales retos de sostenibilidad a los que se enfrentan nuestros clientes, principalmente administraciones públicas y operadores de infraestructuras. Nuestro modelo de negocio se basa en el diseño, implantación y operación de soluciones que contribuyen a optimizar los flujos de tráfico, reducir la congestión y las emisiones asociadas al transporte y mejorar la seguridad vial. Al mismo tiempo, favorecemos la sostenibilidad económica de las infraestructuras mediante una gestión eficiente de los procesos de cumplimiento normativo y de *enforcement*.

Nuestro propósito es contribuir de manera activa a la transición hacia una movilidad más sostenible, resiliente y equitativa. Este propósito se materializa a través de una propuesta de valor orientada a la generación de impactos positivos y medibles en los entornos urbano e interurbano, apoyada en nuestro conocimiento técnico y en la experiencia de equipos multidisciplinares presentes en distintas geografías. Desarrollamos nuestra actividad bajo un enfoque que integra de forma transversal criterios ambientales, sociales y de gobernanza, con el objetivo de crear valor a largo plazo tanto para nuestros grupos de interés como para la sociedad en su conjunto.



Aplicación de las soluciones de EYSA en áreas urbanas e interurbanas






En este contexto, la relación con nuestros grupos de interés constituye un elemento central de nuestro modelo de negocio. Mantenemos una colaboración continua con las administraciones públicas, que actúan como clientes y socios estratégicos en la definición e implementación de políticas de movilidad sostenible, aportando soluciones tecnológicas que facilitan el cumplimiento normativo, la eficiencia operativa y la toma de decisiones basada en datos. Asimismo, nuestras soluciones impactan directamente en la ciudadanía y en los usuarios finales de la movilidad, contribuyendo a generar entornos urbanos más seguros, accesibles y saludables, así como una mejor experiencia en el uso del espacio público.

También mantenemos relaciones estables con nuestros empleados, fomentando un entorno de trabajo diverso, inclusivo y orientado al desarrollo del talento, y reconociendo su papel clave en la innovación y en la calidad de los servicios que prestamos. De igual modo, colaboramos con proveedores y socios tecnológicos bajo criterios de responsabilidad, transparencia y alineación con nuestros valores corporativos, promoviendo prácticas sostenibles a lo largo de toda la cadena de valor. Finalmente, nuestra relación con inversores y entidades financieras se articula sobre la base de una gestión responsable, un gobierno corporativo sólido y una estrategia de crecimiento sostenible alineada con los principios ESG.

- Clientes y usuarios finales: Priorizamos la experiencia del usuario, la seguridad y la sostenibilidad, garantizando que nuestras soluciones aporten un valor tangible a quienes utilizan el transporte urbano e interurbano.
- Gobiernos y autoridades locales: Colaboramos en el diseño de políticas de movilidad urbana, seguridad vial, regulación de ZBE y estrategias de implementación de *smart cities*, apoyando a las administraciones en la creación de entornos urbanos más inteligentes y sostenibles.
- Proveedores y socios tecnológicos: Integramos soluciones innovadoras y tecnologías de vanguardia que impulsan la eficiencia, la reducción de emisiones y la digitalización de la movilidad, fortaleciendo la cooperación con actores estratégicos del ecosistema tecnológico.
- Comunidad y sociedad: Desarrollamos iniciativas orientadas a reducir la congestión y la contaminación, mejorando la calidad de vida en los entornos urbanos y contribuyendo a un desarrollo sostenible que beneficie al conjunto de la sociedad.
- Empleados e inversores: Promovemos prácticas responsables, formación continua en sostenibilidad e innovación y una gestión transparente, generando confianza y compromiso tanto dentro como fuera de la organización.

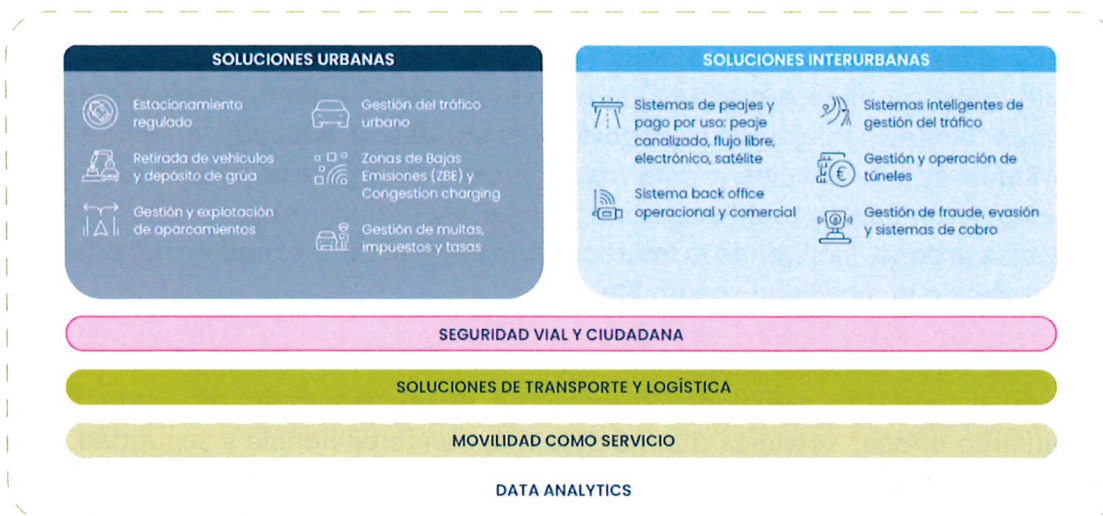


Grupo de interés	Enfoque estratégico	Impacto
Clientes y usuarios	Experiencia, seguridad, sostenibilidad	Movilidad eficiente y de calidad
Gobiernos y autoridades	Colaboración en políticas urbanas, ZBE y <i>smart cities</i>	Ciudades más inteligentes y sostenibles
Proveedores y socios tecnológicos	Integración de soluciones innovadoras	Eficiencia, reducción de emisiones, ventaja competitiva
Comunidad y sociedad	Reducción de congestión y contaminación	Mejor calidad de vida y desarrollo urbano sostenible
Empleados e inversores	Prácticas responsables, formación e innovación	Confianza, compromiso y creación de valor compartido

Liderazgo global en movilidad – Modelo de negocio y creación de valor

Nos consolidamos como **líder mundial** en soluciones integrales de movilidad y gestión del tráfico, destacando por nuestra capacidad de apoyar a ciudades y territorios en su transformación hacia **smart cities** y en la promoción de la **movilidad sostenible**. Nuestro modelo de negocio combina innovación tecnológica, sostenibilidad, seguridad vial y eficiencia operativa, ofreciendo una propuesta de valor que integra análisis de datos avanzados, servicios gestionados y soluciones personalizadas para optimizar la movilidad urbana e interurbana. Esta visión estratégica no solo aporta eficiencia y seguridad, sino que nos posiciona como referente global en el desarrollo de soluciones inteligentes, conectados y resilientes.





Soluciones urbanas:

Implantamos y gestionamos soluciones que mejoran la movilidad dentro de las ciudades, incluyendo la regulación de estacionamientos, retirada y depósito de vehículos, explotación de aparcamientos, control de multas, impuestos y tasas, así como la implantación de zonas de bajas emisiones (ZBE) y sistemas de *congestion charging*. Estas soluciones permiten reducir la congestión y la contaminación urbana, fomentar la eficiencia energética, y apoyar la transición hacia ciudades inteligentes a través de soluciones de movilidad sostenible. Además, la integración de tecnología de vanguardia y análisis de datos permite que las decisiones urbanas sean más informadas, estratégicas y adaptadas a las necesidades de los ciudadanos.

Soluciones interurbanas:

A nivel interurbano, en Grupo EYSA desarrollamos sistemas avanzados de peajes y pago por uso, incluyendo flujos libres, electrónicos y satelitales, junto con sistemas inteligentes de gestión del tráfico y operación de túneles. Además, nos encargamos de la gestión de fraude y evasión, así como de la operativa y comercialización de servicios asociados. Estas soluciones mejoran la seguridad y eficiencia del transporte entre ciudades y regiones, optimizando los recursos y reduciendo impactos ambientales reforzando nuestra posición como actor clave en la digitalización y modernización del transporte a nivel global.

Soluciones transversales y digitales:

Ofrecemos un conjunto de soluciones transversales que integran seguridad vial y ciudadana, transporte y logística, movilidad como servicio (*Mobility as a Service – MaaS*) y análisis avanzado de datos (*data analytics*). Estas soluciones permiten a las ciudades y territorios tomar decisiones estratégicas basadas en información en tiempo real, optimizando la eficiencia operativa, la seguridad y la sostenibilidad de la movilidad urbana e interurbana.

En este marco, destaca la alianza estratégica con Palantir, utilizando su plataforma Foundry para desarrollar un módulo avanzado de gestión de movilidad. Este módulo integra y analiza grandes volúmenes de datos urbanos provenientes de múltiples fuentes, incluyendo transporte público, tráfico vehicular, infraestructura y movilidad activa. Gracias a esta colaboración, la empresa proporciona a las ciudades herramientas precisas para planificar, monitorizar y optimizar el tráfico y la logística urbana, facilitando la interconexión entre distintos modos de transporte y promoviendo la movilidad sostenible.

La combinación de estas soluciones transversales con la tecnología de Palantir refuerza el liderazgo global de Grupo EYSA en el desarrollo de *smart cities*, permitiendo ofrecer servicios que no solo mejoran la eficiencia y seguridad de la movilidad, sino que también contribuyen a la reducción de emisiones, la mejora de la calidad de vida urbana y la creación de valor compartido para todos los grupos de interés.

Liderazgo global y ventaja competitiva:

Combinamos innovación tecnológica, experiencia operativa y compromiso con la sostenibilidad, generando ventajas competitivas claras frente a otros actores del sector. Nuestro enfoque estratégico permite expandir el impacto global, fortalecer la reputación corporativa y crear valor compartido para todos nuestros grupos de interés.



Propósito, misión, visión, y valores



MISIÓN

Desarrollar servicios y tecnologías innovadoras, escalables en cualquier lugar del mundo.




VISIÓN

Ser el referente en movilidad inteligente de gobiernos, operadores privados y usuarios finales.



Nuestros valores

Excelencia, innovación, integridad, sostenibilidad y fiabilidad se reflejan en nuestra oferta dinámica de productos y soluciones.





Presencia global

Europa	Asia/ Oceanía	África	América
<ul style="list-style-type: none">○ Albania○ Alemania○ Andorra○ Austria○ Bosnia & Herzegovina○ Croacia○ Dinamarca○ Eslovaquia○ Eslovenia○ España○ Estonia○ Francia○ Irlanda○ Italia○ Kazajistán○ Noruega○ Macedonia○ Polonia○ Portugal○ Reino Unido○ República Checa○ Rumanía○ Serbia○ Suecia○ Suiza○ Ucrania	<ul style="list-style-type: none">○ Arabia Saudita○ EAU○ Hong-Kong○ India○ Kuwait○ Líbano○ Tayikistán○ Tailandia○ Indonesia○ Australia○ Nueva Zelanda	<ul style="list-style-type: none">○ Argelia○ Burkina Faso○ Egipto○ Guinea Ecuatorial○ Kenia○ Nigeria○ Malasia○ Mozambique○ Senegal○ Sudáfrica○ Túnez○ Turquía	<ul style="list-style-type: none">○ Argentina○ Bolivia○ Brasil○ Chile○ Colombia○ Costa Rica○ Curasao○ Ecuador○ EE.UU.○ El Salvador○ Guatemala○ Honduras○ Jamaica○ Méjico○ Panamá○ Perú○ Uruguay○ Venezuela

Estrategia de sostenibilidad

Como Grupo, tenemos un claro doble impacto en la lucha contra el cambio climático. De una parte, como organización, reconocemos el impacto de nuestras operaciones y desarrollamos los procesos necesarios para gestionarlos y reducirlos. De otro lado, nuestra mayor contribución a la lucha contra el cambio climático viene a través de nuestras soluciones que contribuyen de manera relevante a la reducción de las emisiones de gases efecto invernadero, reducción de ruidos, mejora de la seguridad vial, y la gestión integral del tráfico; en definitiva, contribuimos a una movilidad inteligente y más eficiente.

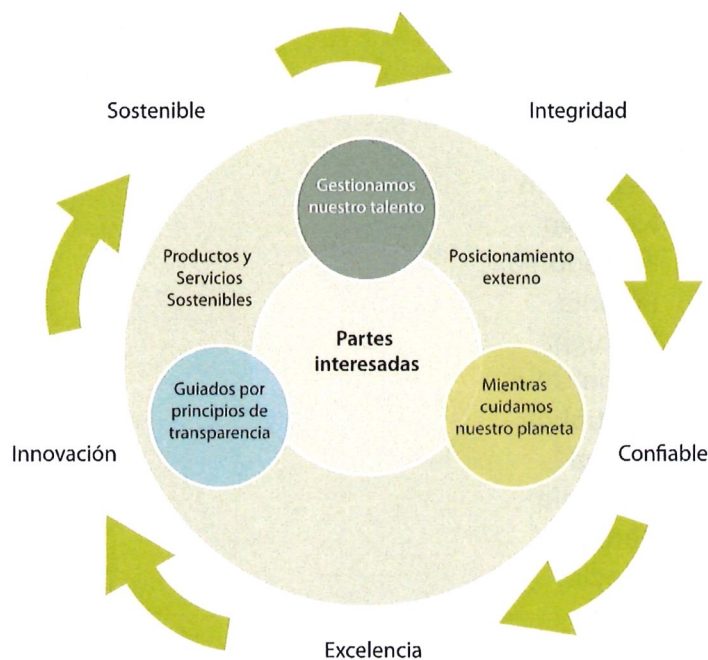
Como empresa estamos comprometidos y contribuimos a alcanzar las metas de los Objetivos de Desarrollo Sostenible (ODS) incluidos en la Agenda 2030, siendo nuestros objetivos prioritarios, aquellos a los que impactamos de mayor manera los siguientes:



Desde 2023 somos adheridos al Pacto Mundial de las Naciones Unidas y presentamos nuestro reporte de Comunicación de Progreso (COP) puntualmente¹.

Nuestro compromiso con la sostenibilidad se basa en una estrategia transversal a todo el Grupo, liderada por el Consejo de Administración que apoya nuestro propósito de “Ofrecer las soluciones de movilidad del mañana”.

Esta estrategia sitúa a nuestras partes interesadas, clientes, usuarios y comunidades, en el centro de nuestra acción apoyada en talento, transparencia, gestión del impacto ambiental, productos y servicios sostenibles, y el posicionamiento externo.



Todo ello, nos permite contribuir de manera fundamental a la mejora de la calidad del aire, apoyando a cumplir los compromisos ambientales y mejorando la calidad de vida de los ciudadanos.

Derechos Humanos y compromiso corporativo

Reafirmamos nuestro compromiso con la promoción y respeto de los Derechos Humanos, en línea con los principios establecidos en la Declaración Universal de los Derechos Humanos y otros estándares internacionales reconocidos.

¹ <https://unglobalcompact.org/what-is-gc/participants/159564-Grupo-EYSA>



Mantenemos una política de tolerancia cero frente al trabajo infantil, el trabajo forzoso y las condiciones laborales precarias, asegurando que todas nuestras operaciones se desarrollen en un marco de respeto y dignidad hacia las personas.

Dentro de este compromiso, en Grupo EYSA garantizamos la libertad de asociación y el derecho a la negociación colectiva en todos los países en los que operamos. Actualmente, el 100% de los centros de trabajo del Grupo cuentan con cobertura mediante convenios colectivos, lo que asegura condiciones laborales justas, transparencia en las relaciones laborales y participación activa de los empleados en la toma de decisiones que afectan sus condiciones de trabajo.

Como firmantes del Pacto Global de las Naciones Unidas, en Grupo adopta plenamente sus Diez Principios, con especial enfoque en los relativos a Derechos Humanos:

- **Principio 1:** Apoyar y respetar la protección de los derechos humanos fundamentales reconocidos internacionalmente dentro del ámbito de influencia de la empresa.
- **Principio 2:** Asegurarse de que la empresa no sea cómplice en violaciones de los Derechos Humanos.

Para fortalecer este compromiso, hemos desarrollado mecanismos internos de seguimiento y control, incluyendo evaluaciones periódicas de riesgos y capacitación continua a empleados y directivos sobre derechos humanos, ética corporativa y prácticas laborales responsables. Estas acciones nos permiten identificar y prevenir posibles impactos negativos y asegurar que todas las operaciones se alinean con los estándares internacionales y mejores prácticas de sostenibilidad y respeto por los derechos humanos.

Las comunicaciones registradas en el Canal Interno de Comunicación durante el ejercicio 2024 y que permanecían en tramitación han concluido conforme al procedimiento establecido. Durante 2025 se han recibido dos comunicaciones a través del canal que han seguido también el proceso correspondiente quedando resueltas dentro del periodo.

Durante 2025 no se ha incurrido en otros incumplimientos o afectaciones de los Derechos Humanos, ni hemos contribuido o hemos sido cómplices de su incumplimiento.

Análisis de doble materialidad

La compañía ha realizado un análisis de doble materialidad que ha permitido la identificación de los impactos positivos y negativos, así como los riesgos y oportunidades relacionados la sostenibilidad más relevantes desde una doble perspectiva:



- **Materialidad de impacto:** impactos reales o potenciales sobre las personas y el medioambiente.
- **Materialidad financiera:** riesgos y oportunidades que pueden afectar al rendimiento financiero, la posición financiera o la evolución futura de la empresa.

El proceso se ha desarrollado conforme a los requisitos de las siguientes normativas y siguiendo la metodología detallada en el anexo a este informe:

- CSRD (Directiva (UE) 2022/2464)
- ESRS 1 – Requisitos generales
- ESRS 2 – Requisitos generales de divulgación, en particular los apartados IRO-1 a IRO-5

En este análisis, se exploran en detalle los macro impactos ASG identificados en nuestra actividad y los riesgos y oportunidades derivados de ellos.

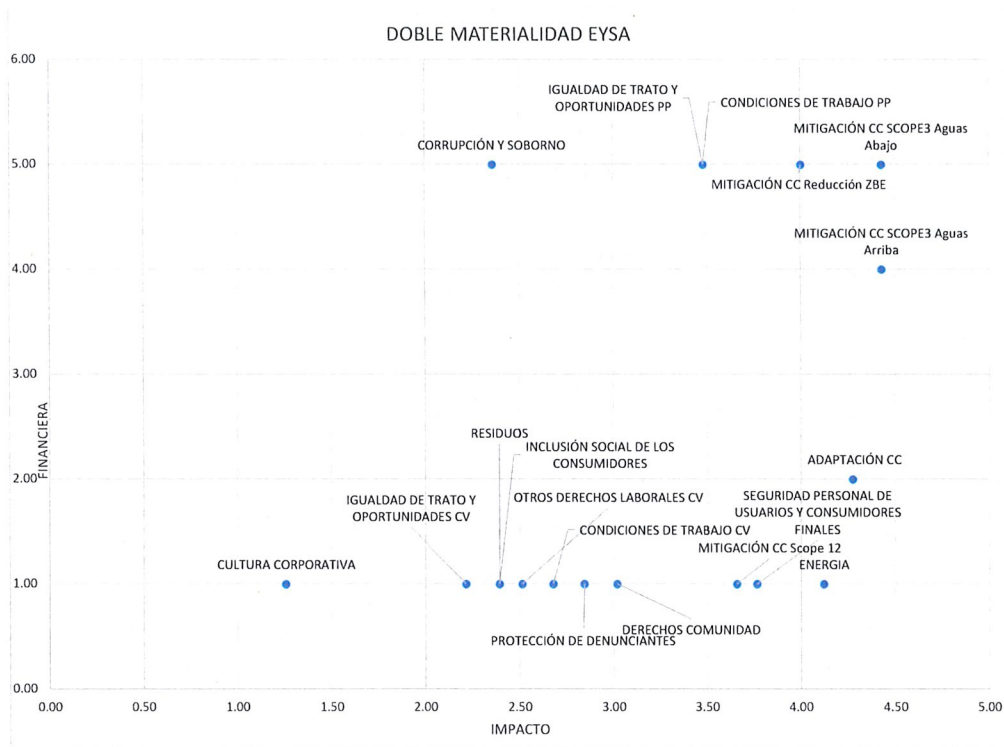
El análisis ha cubierto:

- Las operaciones propias de la compañía.
- La cadena de valor aguas arriba (proveedores y contratistas).
- La cadena de valor aguas abajo (clientes, usuarios y consumidores finales).

Se han considerado todos los temas establecidos en los estándares ESRS:

- Medioambientales (E1–E5)
- Sociales (S1–S4)
- Gobernanza (G1)

Resultados del análisis de doble materialidad



Se han identificado como temas materiales el cambio climático (incluyendo emisiones Scope 3 aguas arriba y aguas abajo), las condiciones laborales en la cadena de valor, la igualdad de trato y oportunidades, y la conducta empresarial (corrupción y soborno). Estos temas presentan simultáneamente un elevado impacto sobre las personas y el medioambiente y un potencial efecto financiero significativo para la compañía. Otros temas como residuos, adaptación al cambio climático y seguridad de usuarios han sido clasificados como materialidad media y se mantienen bajo seguimiento.

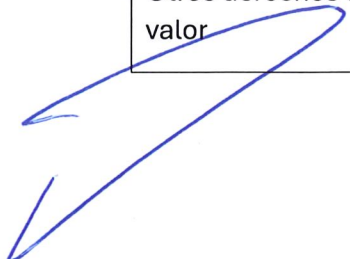


Temas materiales prioritarios

Tema identificado	ESRS asociado	Alcance principal
Condiciones de trabajo en proveedores	ESRS S2 - Trabajadores en la cadena de valor	Cadena de valor (upstream)
Igualdad de trato y oportunidades en proveedores	ESRS S2 - Trabajadores en la cadena de valor	Cadena de valor (upstream)
Corrupción y soborno	ESRS G1 – Conducta empresarial responsable	Operaciones propias y de terceros
Mitigación cambio climático – Reducción ZBE	E1 – Cambio climático	Impacto ambiental (Clientes/ uso de productos)
Mitigación cambio climático -Scope 3 aguas abajo	E1 – Cambio climático	Cadena de valor (proveedores)
Mitigación cambio climático -Scope 3 aguas arriba	E1 – Cambio climático	Impacto ambiental cadena valor (clientes/ uso de productos)

Temas de materialidad media

Tema identificado	ESRS asociado
Adaptación al cambio climático	ESRS E1 - Trabajadores en la cadena de valor
Seguridad personal de usuarios y consumidores	ESRS S4 - Trabajadores en la cadena de valor
Mitigación cambio climático – emisiones propias directas (scope 1 y 2)	E1 – Cambio climático
Energía	ESRS E1 – Cambio climático
Inclusión social de consumidores	ESRS S4 – Consumidores y usuarios finales
Residuos	ESRS E5 – Economía circular
Otros derechos laborales en cadena de valor	ESRS S2 – Trabajadores de la cadena de valor





Condiciones de trabajo en cadena de valor	ESRS S2 – Trabajadores de la cadena de valor
Igualdad de trato y oportunidades cadena de valor	ESRS S2 – Trabajadores de la cadena de valor
Cultura corporativa	ESRS G1 – Conducta empresarial
Protección de denunciantes	S4 – Consumidores y usuarios finales
Derechos comunidad	S4 – Consumidores y usuarios finales

ESRS S2 – Trabajadores de la cadena de valor

Campo	Contenido
SubTema ESRS	Condiciones de trabajo en proveedores Igualdad de trato y oportunidades en proveedores
Tipo de IRO	Riesgo e impacto
Descripción	Condiciones de trabajo en proveedores
Ubicación	Todas las localizaciones
Parte afectada	Trabajadores de proveedores
Resultado de la materialidad	Material

Grupo EYSA, operamos principalmente en España y en países fuera de la UE, realizando en la mayor parte de ellos subcontrataciones con proveedores locales cuando la operación está relacionada con la gestión o mantenimiento de infraestructuras y desarrollos.

Para garantizar el bienestar de todos los trabajadores que de alguna manera realizan un servicio para cualquiera de las empresas de nuestro Grupo contamos con protocolos y sistemas de gobernanza para asegurar el respeto por los DDHH, y durante el año 2025 no se han recibido denuncias relacionadas con derechos humanos o bienestar de cualquiera de los trabajadores que han prestado servicios a través de terceras empresas.

No obstante, la probabilidad de que exista una violación a los DDHH se ha considerado media, por la presencia en algunos países que presentan riesgo social



y dado que el impacto de que esto ocurra es alto, se ha considerado necesario abordarlo como un tema específico. Es necesario continuar ampliando el foco y prestar especial atención a posibles subcontrataciones en terceros países y establecer mecanismos de control adicionales.

Aquí se incluye además la operativa de la cadena de suministro, la cual, si tiene operación en terceros países con legislaciones sociales y de los trabajadores, más débiles. Actualmente, el grupo solicita a los proveedores que estén en regla con los temas fiscales y laborales (empleados dados de alta, seguros y otros básicos).

ESRS G1 – Conducta empresarial responsable

Campo	Contenido
SubTema ESRS	Corrupción y soborno
Tipo de IRO	Riesgo
Descripción	Riesgo de prácticas indebidas que pueden derivar en sanciones legales, impacto reputacional y pérdidas económicas.
Ubicación	Todas las localizaciones
Parte afectada	Organización, clientes, sociedad
Resultado de la materialidad	Material

El hecho de que el grupo pueda incurrir en procesos de corrupción o soborno con terceras partes, sobre todo con administración pública, puede tener implicaciones no solamente reputacionales, si no penales para los directivos y por supuesto pérdidas económicas por pérdida de negocio o devaluación del valor de la compañía.

Contamos con código ético, un marco anticorrupción que incluye procesos de debida diligencia, canal de denuncias y formación interna que nos ayudan a minimizar la posible ocurrencia de este riesgo.

ESRS E1 – Cambio climático

Campo	Contenido
SubTema ESRS	Mitigación cambio climático – Reducción de emisiones por aplicar Zonas de Bajas Emisiones
Tipo de IRO	Oportunidad
Descripción	Soluciones empresariales que impactan en la mejorar de la calidad del aire. Reducción de las emisiones derivadas de la movilidad al aplicar restricciones de acceso en determinadas zonas de las ciudades, conocidas como Zonas de Bajas Emisiones
Ubicación	Todas las localizaciones
Parte afectada	Sociedad
Resultado de la materialidad	Material

Dentro del subtema de mitigación del cambio climático, hemos destacado un impacto positivo, relacionado con el papel protagonista en la reducción de emisiones de la movilidad y congestión en los espacios urbanos e interurbanos en los que operamos a través de la implantación de nuestras soluciones. En este sentido, toda la aplicación de la regulación a medidas de restricción a la movilidad tienen un impacto positivo, como por ejemplo las zonas de bajas emisiones (ZBE), los parkings disuasorios con tecnología inteligente, el estacionamiento regulado, los espacios para recarga de vehículos eléctricos o los sistemas de peaje de flujo libre, entre otros.



Campo	Contenido
SubTema ESRS	Mitigación cambio climático -Scope 3 aguas abajo Mitigación cambio climático -Scope 3 aguas arriba
Tipo de IRO	Impacto
Descripción	Emisiones de carbono vinculadas a nuestra operación aguas arriba y aguas abajo
Ubicación	Todas las localizaciones
Parte afectada	Clientes, proveedores, sociedad
Resultado de la materialidad	Material

Dentro del análisis de la huella de carbono de Grupo EYSA es necesario separar dentro del alcance 3 aguas arriba y aguas abajo ya que el impacto es completamente diferente.

En el análisis completo del impacto ambiental del grupo EYSA cabe destacar que en sí es un impacto como organización bastante reducida ya que para el ejercicio 2024 por ejemplo no se han superado las 6.000 toneladas de CO₂e. Sin embargo, el impacto que tener con nuestras soluciones es mucho mayor.

En el caso de la huella de alcance 3 aguas arriba ésta constituye más del 80% de la huella de carbono total del Grupo con especial atención a la categoría de compras.

Para gestionar este impacto en Grupo EYSA estamos trabajando internamente para reforzar la medición de la huella de alcance 3 y establecer medidas de reducción.



Análisis de cadena de valor

El análisis de la cadena de valor del Grupo EYSA ofrece una visión completa de los procesos y actividades que componen nuestras operaciones, desde los proveedores y servicios *upstream*, hasta nuestras operaciones propias y la entrega de servicios *downstream* a clientes y usuarios finales. Este enfoque integral permite analizar cómo cada eslabón de la cadena contribuye a la creación de valor, al mismo tiempo que identifica los impactos ambientales, sociales y de gobernanza (ASG) y las oportunidades de mejora en términos de sostenibilidad.

La cadena de valor se estructura en tres bloques principales:

- *Upstream* – Logística de Entrada: Incluye proveedores de tecnología, servicios energéticos, recursos humanos, infraestructura, servicios técnicos y logísticos, así como otros recursos y servicios críticos que sostienen nuestras operaciones. Este bloque refleja los insumos estratégicos y los servicios esenciales que permiten que nuestras operaciones internas funcionen de manera eficiente, segura y sostenible.
- Operaciones Propias: Comprende las actividades de producción, desarrollo, instalación, mantenimiento, ingeniería, diseño, ensamblado y análisis de datos, así como todas las funciones de soporte que permiten garantizar la operación integral de la compañía. Esto incluye áreas de administración, finanzas, legal, sostenibilidad, compras, logística, RRHH, marketing, IT y atención al cliente. La coordinación de estas funciones asegura la eficiencia operativa, la calidad de los servicios y la integración de criterios de sostenibilidad en todos los procesos internos.
- *Downstream* – Logística de Salida: Agrupa los servicios y actividades dirigidos a la entrega y operación de soluciones finales, tales como gestión de tráfico urbano, distribución urbana de mercancías, estacionamientos regulados y con barreras, control de accesos, grúas de retirada y depósito, operación de túneles y aparcamientos, sistemas ITS, aplicaciones digitales, garantía y mantenimiento posventa, hostelería y gestión de alumbrado. Este bloque refleja cómo Grupo EYSA impacta directamente en la movilidad y la calidad de vida urbana, asegurando servicios eficientes, seguros y sostenibles.

La descripción de nuestra cadena de valor nos permite identificar los riesgos y oportunidades en cada eslabón, evaluar impactos positivos y negativos sobre la sostenibilidad, y proporcionar información relevante para la toma de decisiones estratégicas. Asimismo, esta visión facilita el cumplimiento de las obligaciones de doble materialidad ya reportadas en este capítulo y de las normas europeas de divulgación de información sobre sostenibilidad (ESRS/NEIS), asegurando transparencia, comparabilidad y coherencia en la información reportada.

Upstream	Operaciones Propias		Downstream
Logística de Entrada	Actividades de Producción	Actividades de soporte	Logística de Salida
Tecnología (i.e. AWS, Microsoft,...)	Desarrollo	Actividad comercial (ventas y licitaciones)	Gestión de tráfico urbano
Energético	Instalación	Almacenamiento de vehículos y componentes	Distribución urbana mercancías
RRHH (i.e. ETT)	Mantenimiento		Estacionamiento regulado
Pasarelas bancarias (i.e. Redsys)	Ingeniería	Administración y Finanzas Legal M&A Sostenibilidad Compras y Aprovisionamiento Inventario Logística RRHH Marketing IT Gestión de clientes y CRM	Estacionamiento con barreras (Gestión y explotación de aparcamientos)
Servicios de seguridad privada y gestión efectivo	Diseño		Control de accesos
Servicios técnicos (i.e. PCI, residuos peligrosos, ingeniería, obra civil)	Ensamblado		Grúa retirada/depósito
Real estate (alquileres)	Data analytics & Business intelligence		Gestión y operación de espacios (i.e. túneles, aparcamientos)
Construcción y adecuación espacios	Seguimiento (Centro de control)		Sistemas ITS (peaje, cámaras, radares, paneles)
Hospitalities (comestibles, pequeña maquinaria)	Oficina técnica		Equipo (Gestión y producto)
Renting de vehículos	Adecuación de espacios		Garantía y mantenimiento posventa
Flota de operación (maquinaria en propiedad)	Mantenimiento de espacios (túneles, aparcamientos,...)		Gestión de multas, impuestos y tasas
Hardware			Gestión de apps (i.e. Mowiz App)
Piezas (posterior ensamblaje)			Hospitalities (servicios Mowitruck restauración, gimnasio...)
			Gestión de alumbrado

Legenda

Partners servicios	Infraestructura	Software	Hardware	Gestión espacio público
Vehículos y componentes		Otras operaciones		Otros servicios



Medioambiente, cambio climático y uso de los recursos

Compromiso de Grupo EYSA con la sostenibilidad y la descarbonización

En Grupo EYSA apoyamos la transición de ciudades y territorios hacia la descarbonización, ofreciendo productos y soluciones que contribuyen a una movilidad más sostenible, resiliente y accesible para todos los ciudadanos. Nuestro impacto más significativo se produce a través de estas soluciones, que permiten a nuestros clientes reducir sus emisiones de gases de efecto invernadero y cumplir con sus compromisos ambientales y de transición energética.

Impacto interno

- Impacto ambiental a través de la huella de carbono de todas las empresas que hacen parte de Grupo EYSA
- Emisiones anuales 2024 <3000 TCO2



Impacto externo

- Apoyar a nuestros clientes en reducir su huella de carbono/ impacto ambiental/ emisiones a través de soluciones de movilidad que permitan una gestión eficiente del espacio público

Nuestra organización mantiene un firme compromiso con la mejora del medioambiente, desarrollando soluciones que optimizan los flujos de tráfico, reducen la congestión y las emisiones derivadas del sector transporte, y mejoran la seguridad vial. Asimismo, contribuimos a la sostenibilidad de la infraestructura mediante el seguimiento de la normativa vigente y la implementación de sistemas de control y *enforcement* que promueven un uso más eficiente y seguro de los recursos urbanos.

“Nuestro mayor impacto se produce a través de las soluciones que ofrecemos, permitiendo a terceros reducir sus emisiones y avanzar en la transición energética.”

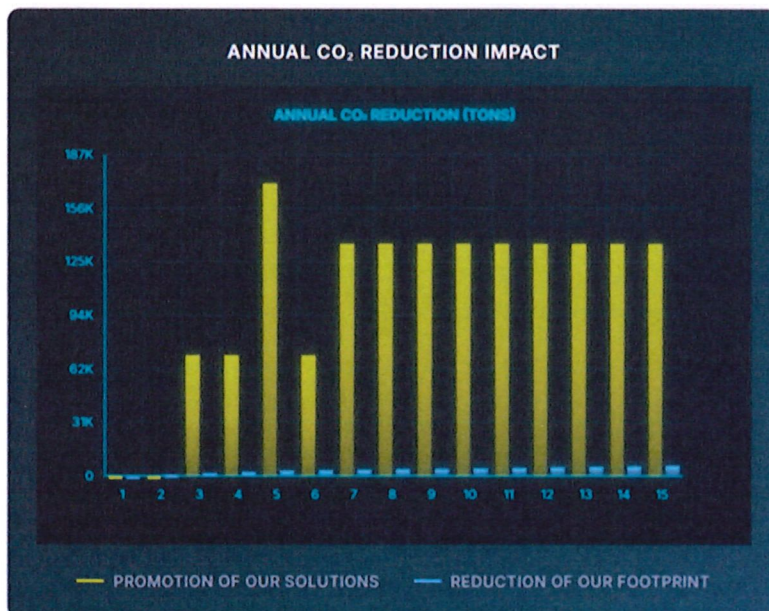
Desde el punto de vista de nuestras operaciones internas, la actividad de Grupo EYSA genera un impacto ambiental limitado. Los principales aspectos a considerar son la emisión de gases de efecto invernadero, la generación y gestión de residuos,

y el consumo de materias primas. Aun así, en línea con nuestro compromiso con la sostenibilidad, hemos implementado medidas específicas para prevenir y mitigar estos impactos. Contamos con una Política de Calidad y Medioambiente, comunicada a nuestros grupos de interés y disponible en nuestra página web, así como con la certificación ISO 14001, y la certificación ISO 50001 de eficiencia energética. Ambas refuerzan nuestro compromiso en avanzar con la reducción de nuestro impacto.

En lo relativo al consumo de recursos, la naturaleza de nuestro negocio no nos convierte en una organización intensiva en su uso; sin embargo, somos conscientes de que nuestras operaciones pueden generar impactos específicos en el consumo de papel y en menor medida de agua.

De manera similar, nuestras emisiones están principalmente asociadas al consumo de electricidad en nuestras instalaciones y al uso de combustible en nuestra flota, y por ello estamos implementando acciones de eficiencia energética y transición hacia fuentes más sostenibles cuando es posible y de manera coordinada con la operación.

Finalmente, nuestros productos y soluciones constituyen un elemento fundamental para abordar los retos actuales de la movilidad sostenible. Al facilitar la reducción de emisiones, mejorar la eficiencia del transporte y contribuir a la seguridad vial, reforzamos nuestro papel como agente activo en la lucha contra el cambio climático y en la promoción de ciudades y territorios más sostenibles.



La huella de carbono de nuestra organización es muy reducida, sin embargo, el impacto que tenemos en la reducción de las emisiones de terceros es considerablemente mayor.

Fuente: elaboración propia, datos ilustrativos

Muchos de los productos y soluciones que desarrollamos promueven la optimización de la movilidad urbana y un uso más eficiente del espacio público:

- Mejoran los flujos de tráfico.
- Reducen la congestión y las emisiones derivadas del transporte.
- Mejoran la seguridad vial.
- Contribuyen a la sostenibilidad de la infraestructura mediante seguimiento normativo y sistemas de *enforcement*.
- Reducir emisiones del transporte.
- Mejorar la eficiencia de la movilidad urbana.
- Garantizar seguridad vial.
- Promover ciudades y territorios más sostenibles.

“Grupo EYSA actúa como agente activo frente al cambio climático, integrando sostenibilidad en sus productos, operaciones y estrategia de negocio.”

Aunque nuestra actividad tiene un impacto limitado, identificamos los principales impactos ambientales de nuestras operaciones internas con el fin de establecer las medidas necesarias para su gestión y reducción. Las principales áreas de atención a este respecto son:

- Emisiones de gases de efecto invernadero.
- Generación y gestión de residuos.
- Consumo de materias primas, papel.

Contaminación y protección del medio ambiente

Enfoque y marco de gestión

En Grupo EYSA gestionamos los impactos asociados a la contaminación desde una perspectiva preventiva y de mejora continua, integrando la protección del medioambiente en nuestra estrategia corporativa y en el diseño, desarrollo y operación de sus soluciones de movilidad. Este enfoque se encuentra alineado con los principios de la normativa CSRD y con los Estándares Europeos de Información en Sostenibilidad (ESRS), en particular el ESRS E2 relativo a la contaminación.

La gestión de la contaminación y la protección del medioambiente están plenamente integradas en la estrategia de sostenibilidad de Grupo EYSA. A través de la mejora continua de nuestras operaciones y del impacto positivo de nuestras soluciones, contribuimos a la reducción de la contaminación urbana y al desarrollo



de ciudades y territorios más sostenibles, en línea con los objetivos europeos de transición ecológica y con los principios de la CSRD.

Nuestra actividad, centrada principalmente en soluciones tecnológicas y operativas para la movilidad urbana, presenta un impacto ambiental directo limitado en términos de emisiones contaminantes, vertidos y uso de sustancias peligrosas. No obstante, somos conscientes de la necesidad de identificar, evaluar y gestionar de forma responsable cualquier impacto potencial sobre el entorno, tanto en nuestras operaciones internas como a lo largo de la cadena de valor.

Los principales aspectos relacionados con la contaminación identificados por Grupo EYSA se concentran en:

- Emisiones atmosféricas indirectas asociadas al consumo de energía eléctrica y al uso de combustibles en la flota de vehículos.
- Generación de residuos, especialmente residuos no peligrosos derivados de la actividad administrativa y operativa, y residuos tecnológicos vinculados al uso, mantenimiento y renovación de equipos.
- Uso limitado de sustancias potencialmente contaminantes en determinadas actividades técnicas, gestionadas conforme a la normativa vigente.

Desde el punto de vista de riesgos, promovemos la correcta gestión de la contaminación y la incorporación de criterios ambientales en nuestros productos y servicios representan una oportunidad para reforzar nuestra propuesta de valor y contribuir de forma activa a la mejora de la calidad ambiental en ciudades y territorios.

Medidas de prevención y control de la contaminación

Aplicamos medidas orientadas a prevenir, reducir y controlar la contaminación derivada de nuestras operaciones, entre las que destacan:

- La aplicación de procedimientos de gestión ambiental en centros de trabajo, respaldados por sistemas certificados conforme a la norma ISO 14001 e ISO 50001.
- La correcta segregación, almacenamiento y gestión de residuos, priorizando la reutilización y el reciclaje siempre que sea posible y garantizando la trazabilidad a través de gestores autorizados.
- La gestión responsable de residuos de aparatos eléctricos y electrónicos (RAEE), minimizando su generación y asegurando su tratamiento conforme a la legislación aplicable.

- La reducción progresiva del consumo de papel y otros consumibles mediante la digitalización de procesos y la optimización de los flujos administrativos.
- La implantación de soluciones que promuevan la reducción y dependencia del uso del papel tanto en el estacionamiento regulado como en los parkings, promoviendo la digitalización de los procesos y relación con los usuarios ya sea a través de aplicaciones o de implantación de servicios de lectura de matrícula en los accesos de los aparcamientos eliminando la necesidad de ticket para gestión del pago y salida.

Cumplimiento normativo y mejora continua

Grupo EYSA asegura el cumplimiento de la legislación ambiental aplicable en materia de prevención de la contaminación, gestión de residuos y protección del entorno. El seguimiento normativo forma parte de nuestros sistemas de gestión, permitiendo anticipar cambios regulatorios y adaptar nuestras prácticas de forma proactiva.

Asimismo, promovemos una cultura interna de respeto al medioambiente mediante la sensibilización de nuestros empleados y colaboradores, fomentando prácticas responsables que contribuyan a minimizar la contaminación y a proteger los recursos naturales.



6

Handwritten signature or mark.

A este respecto en 2025 hemos incorporado puntos de reciclaje de Ecoembes en las principales oficinas y reforzado las campañas de comunicación para el uso eficiente de los recursos.



Agua y recursos marinos

La actividad de Grupo EYSA no es intensiva en el uso de agua ni genera impactos significativos sobre los recursos marinos no siendo material. El principal consumo de agua identificado está asociado a las tareas de limpieza y mantenimiento de aparcamientos e instalaciones, sin embargo es un uso puntual y controlado que no implica procesos industriales ni vertidos contaminantes.

En línea con nuestro compromiso con la gestión responsable de los recursos naturales, continuamos con la recogida y reutilización de agua procedente de los lavaderos de camiones en alguno de los aparcamientos de mowiz TRUCK, dónde llegamos a recuperar entre el 50 y 80% del agua utilizada para ser empleada en posteriores lavados.

No se realizan captaciones directas de masas de agua superficiales o subterráneas, ni se generan vertidos industriales al medio acuático.

Biodiversidad y ecosistemas

La actividad de Grupo EYSA no mantiene una relación directa ni significativa con la biodiversidad ni con los ecosistemas, ya que se desarrolla principalmente en entornos urbanos consolidados y sobre infraestructuras existentes. No realizamos



actividades que impliquen el uso extensivo del suelo, la transformación de hábitats naturales, la explotación de recursos biológicos ni intervenciones en áreas protegidas o de alto valor ecológico.

Como resultado del análisis de doble materialidad, se ha determinado que los impactos, riesgos y oportunidades relacionados con la biodiversidad y los ecosistemas no son materiales para el Grupo.

No obstante, mantenemos un enfoque preventivo, asegurando el cumplimiento de la normativa ambiental aplicable y promoviendo prácticas responsables en nuestras operaciones y en la gestión de proveedores, con el objetivo de evitar impactos negativos indirectos y contribuir, de forma alineada con nuestra estrategia de sostenibilidad, a la protección del entorno natural.

Uso de los recursos y economía circular

En Grupo EYSA gestionamos el uso de los recursos desde un enfoque de eficiencia y mejora continua, integrando criterios de sostenibilidad y economía circular tanto en nuestras operaciones internas como en el diseño y prestación de nuestros productos y soluciones. La naturaleza de la actividad del Grupo no es intensiva en el consumo de recursos; sin embargo, se identifican como aspectos relevantes el consumo de energía eléctrica, el uso de combustibles en la flota, las emisiones asociadas y la generación y gestión de residuos.

Consumo energético y emisiones asociadas

El consumo energético de Grupo EYSA se concentra principalmente en el uso de electricidad en oficinas, aparcamientos e instalaciones operativas, así como en el consumo de gasolina y otros combustibles utilizados por la flota de vehículos. Estas fuentes representan la principal contribución a las emisiones de gases de efecto invernadero derivadas de nuestras operaciones (alcances 1 y 2).

Aplicamos medidas orientadas a la eficiencia energética, la optimización del uso de la flota y la reducción progresiva de las emisiones a través de la transición de los vehículos hacia modos más sostenibles (híbridos o eléctricos), priorizando siempre que sea posible soluciones más eficientes y con menor impacto ambiental.

Consumo energético por fuente

Se realizan los cálculos de consumos y emisiones por fuente para los cuatro meses, de septiembre a diciembre de 2025. Para este periodo reportado Grupo EYSA registró los siguientes consumos energéticos:

Consumo Energético por Fuente		
Fuente	Unidad	Consumo
Electricidad	kWh	1.347.079
Aditivos	litros	404,16
Autogas	litros	0,00
Diesel	litros	133.583,86
Gasolina 95	litros	35.914,37
Gasolina 98	litros	26,26
Diesel NEXR	litros	902,79

Emisiones GHG por alcance 1, 2 y 3

Para el cálculo de las emisiones se ha utilizado como marco de referencia *GHG Protocol* con un enfoque conservador y evitando la duplicidad de la contabilización de la huella, especialmente considerando el consumo de energía en alcance 1, 2 y 3, los factores de referencia utilizados se distribuyen de acuerdo al cuadro siguiente:

Categoría	Descripción	Metodología de cálculo	Factor de emisión (fuente)
Alcance 1	Emisiones directas procedentes del combustible consumido para el desarrollo de la actividad	<i>Physical based</i>	Factor de emisión utilizado de la calculadora de emisiones publicado por Miterd (V31) para cada tipo de combustible
		<i>Physical based</i>	Factor de emisión por tipo de combustible UK DEFRA 2025
Alcance 2	Emisiones indirectas derivadas del consumo de energía eléctrica – <i>market based</i>	<i>Physical based</i>	España - Factor de emisión utilizado proporcionado para el distribuidor (Iberdrola): 0,154 India – mercado de electricidad, baja tensión (Ecoinvent 3.11): 1,037464468 Brasil - Sin RECs, por lo tanto, se utiliza mix residual. No hay mix residual disponible para Brasil, por lo tanto, se utiliza la mezcla de la red como alternativa (0,051611983 mercado de

			electricidad de baja tensión Ecoinvent 3.11)
	Emisiones indirectas derivadas del consumo de energía eléctrica – <i>location based</i>	<i>Physical based</i>	España - Factor de emisión para el mix nacional (España) (g/kWh): 102 India – mercado de electricidad, baja tensión (Ecoinvent 3.11): 1,037464468 Brasil - 0,051611983 mercado de electricidad de baja tensión (Ecoinvent 3.11)
Alcance 3	Bienes y servicios adquiridos	<i>Spend based</i>	Todo calculado con enfoque spend-based. La electricidad de Aluvisa se consideró en 3.1 como servicio adquirido
	Bienes de capital	<i>Spend based</i>	Ya incluido dentro del alcance 3.1 por la naturaleza spend-based y la complejidad de desagregación
	Actividades relacionadas con combustibles y energía	<i>Spend based</i>	Se han utilizado los factores de emisión de Ecoinvent 3.11 para electricidad y UKDEFRA2025 para los combustibles
	Transporte y distribución aguas arriba	<i>Spend based</i>	Ya incluido dentro del alcance 3.1 por la naturaleza spend-based
	Residuos generados en las operaciones	<i>Physical based</i>	Estimaciones realizadas en base a información de residuos:
	Viajes de negocio	<i>Physical based</i>	Se han realizado los cálculos con los factores de emisión de DEFRA
	Desplazamientos de las personas empleadas		Los cálculos se han realizado con estimaciones propias asumiendo un % de empleados en teletrabajo por país (30%) y km recorridos (10) por día en los que van a la oficina
	Activos arrendados aguas arriba	<i>Spend based</i>	Cálculos realizados en <i>spend based</i> para una mayor consistencia entre los materiales alquilados
	Transporte y distribución aguas abajo		No se han considerado en el cálculo
	Procesamiento de productos vendidos		No se requiere procesamiento de productos vendidos.
	Uso de productos vendidos	<i>Spend based/ Physical based</i>	Calculado en unidades para las ventas internas de productos de Lector Visión aplicando la huella de carbono del producto

Tratamiento al final de la vida útil de los productos vendidos		No se ha considerado en el cálculo
Activos arrendados aguas abajo		Se ha asumido consumos medios para el cálculo. El factor de emisión se aplicó el de España (Ecoinvent 3.11) ya que todos los activos se encuentran en este país
Franquicias		No se han calculado por no ser material para Grupo EYSA
Inversiones		No se han calculado

Emisiones de Grupo EYSA:

	T CO ₂ e
Alcance 1	410,87
Alcance 2	
- <i>Location based</i>	262,64
- <i>Market based</i>	336,03
Alcance 3	3.559,69
Bienes y servicios adquiridos	2.479,1
Bienes de capital	0,0
Actividades relacionadas con combustibles y energía	207,6
Transporte y distribución aguas arriba	0,0
Residuos generados en las operaciones	7,3
Viajes de negocio	99,9
Desplazamientos de las personas empleadas	493,7
Activos arrendados aguas arriba	263,2
Transporte y distribución aguas abajo	0,0
Procesamiento de productos vendidos	0,0
Uso de productos vendidos	8,7
Tratamiento al final de la vida útil de los productos vendidos	0,0
Activos arrendados aguas abajo	0,2



Durante 2025, Grupo EYSA ha compensado su huella de carbono verificada de 2024 que incluyen los alcances 1, 2 y 3 con nuestro aliado *Carbon Free Brasil*. La compensación se ha realizado a través de créditos de carbono del proyecto de la Central Hidroeléctrica de Jirau.

La Central Hidroeléctrica (UHE) Jirau es la cuarta mayor generadora de energía eléctrica en Brasil, ubicada en el Río Madeira, a 120 km de la capital Porto Velho (RO). El principal objetivo del proyecto es producir energía eléctrica utilizando una fuente renovable, sustituyendo parte de la matriz térmica presente en el Sistema Interconectado Nacional (SIN) de transmisión de energía por una matriz hidráulica. Con una capacidad instalada de 3.750 MW, suministra energía renovable a más de 40 millones de personas.



El Proyecto Jirau fue desarrollado como una planta hidroeléctrica con un enfoque de ingeniería optimizado, priorizando la protección del medio ambiente mediante un flujo continuo que minimiza el impacto ambiental. Utiliza turbinas especiales diseñadas para maximizar la eficiencia, evitando desvíos del río y manteniendo al mínimo el área inundada.

Además, la empresa invierte y apoya proyectos sociales en áreas como la salud pública, el medio ambiente, la educación, la innovación, entre otros, con el objetivo de mejorar la calidad de vida de la población.

El proyecto ha sido verificado por la CMNUCC (Convención Marco de las Naciones Unidas sobre el Cambio Climático).



United Nations
Framework Convention on
Climate Change

Date: 09 January 2026
Reference: VC/0114/2026

VOLUNTARY CANCELLATION CERTIFICATE

Presented to:

CDM Project 9226: Jirau Hydro Power Plant

Reason for cancellation:

Offsetting greenhouse gas emissions associated with Eysa's activities and operations, from scopes 1, 2 and partially 3.

**Number and type
of units cancelled**

1,650 CERs
Equivalent to 1,650 tonne(s) of CO₂

Start serial number: BR-5-114508517-2-2-0-9226
End serial number: BR-5-114510166-2-2-0-9226


The certificate is issued in accordance with the procedure for voluntary cancellation in the CDM Registry. The reason for cancellation included in this certificate is provided by the canceler.



Durante 2025 hemos inscrito nuestra huella de carbono de 2024 y compromisos de reducción en el Registro huella de carbono, compensación y proyectos de absorción de dióxido de carbono del Ministerio para la Transición Ecológica y el Reto Demográfico.

	2025
Vehículo comercial	217
Grúa	99
Turismo	215
Motocicletas	138

Actualmente, disponemos de una flota total de 669 vehículos destinados a nuestra actividad operativa, que constituye una de las principales fuentes de consumo energético y de emisiones de gases de efecto invernadero (GEI) dentro del Alcance 1. La flota se clasifica en las siguientes categorías: vehículos comerciales (incluidos pequeños camiones y furgonetas), grúas, turismos —que comprenden vehículos de la flota comercial y vehículos asociados a proyectos específicos, como los multacars— y motocicletas.



El 42% de la flota es híbrida o eléctrica

+50% de las motos son eléctricas

La gestión de la flota se integra en la estrategia de mitigación del cambio climático de la compañía y se apoya en un sistema de gestión de la energía certificado conforme a la ISO 50001, que permite el seguimiento sistemático de los consumos energéticos y de las emisiones asociadas. En este marco, se implementan de forma progresiva medidas orientadas a la mejora de la eficiencia energética, la reducción de emisiones y la optimización del uso de los vehículos, en coherencia con los requisitos del ESRS E1.

Asimismo, la organización cuenta con una estrategia de transición climática que promueve de forma progresiva la incorporación de vehículos eléctricos y de bajas



emisiones en toda la flota, como palanca clave para la reducción de emisiones y el avance hacia una movilidad más sostenible.

Tipo de energía utilizada	
Diesel	286
Gasolina	93
GLP	8
Híbrido	86
Eléctrico	196

Sin embargo, hay algunos elementos de la flota que es más complicado desde el punto de vista operativo la transición hacia vehículo eléctrico, como son las grúas. Si bien contamos con grúas eléctricas en algunos contratos, no responden 100% a las necesidades de nuestros clientes. Por ello, estamos buscando modos alternativos de poder reducir el impacto de estos vehículos, ya sea a través del uso de combustible sostenible o con proyectos de investigación.

2025	
	GJ
Consumo combustible	6.420,35
Consumo electricidad	4.849,48

Uso eficiente de recursos y gestión de residuos

En Grupo EYSA promovemos un uso responsable y eficiente de los recursos materiales, aplicando criterios de economía circular y priorizando la prevención en la generación de residuos, la reducción del consumo, la reutilización y el reciclaje. Desarrollamos esta gestión en cumplimiento de la normativa ambiental y de residuos de la Unión Europea y de su transposición al ordenamiento jurídico español, en particular la Directiva Marco de Residuos (Directiva 2008/98/CE) y la Ley 7/2022, de residuos y suelos contaminados para una economía circular, tomando asimismo como referencia la evolución hacia los estándares europeos de información de sostenibilidad (CSRD / ESRS).

Dada la naturaleza de nuestra actividad, no realizamos un uso intensivo de materias primas. No obstante, identificamos como aspectos relevantes la generación de residuos derivados de las actividades administrativas, operativas y de mantenimiento de equipos e instalaciones, así como el consumo de papel asociado tanto a la actividad de oficina como a la operación de los servicios de estacionamiento. Estos aspectos se gestionan mediante procedimientos internos orientados a minimizar los impactos ambientales y a mejorar la eficiencia en el uso de los recursos.



En este contexto, el papel constituye un recurso significativo desde el punto de vista de la eficiencia material y de la economía circular, al estar presente en oficinas, aparcamientos, parquímetros y sistemas de *ticketing*. Con el objetivo de reducir su consumo, impulsamos la digitalización de procesos internos y la implantación de soluciones tecnológicas que disminuyen la necesidad de soportes físicos, como el pago por móvil, bizum y otros sistemas digitales de gestión del estacionamiento, que permiten prescindir del *ticket* de papel y contribuyen a la reducción de residuos.

La gestión de los residuos generados se realiza de forma controlada y conforme a la normativa ambiental vigente, garantizando su adecuada identificación, segregación, almacenamiento temporal y retirada mediante gestores autorizados. Priorizamos el reciclaje y la valorización frente a la eliminación, tanto para residuos no peligrosos como para residuos específicos, incluidos los residuos de aparatos eléctricos y electrónicos (RAEE), aplicando la jerarquía de residuos como principio básico de actuación.

En paralelo, y como parte de nuestra preparación progresiva hacia los futuros requerimientos europeos en materia de sostenibilidad, hemos trabajado en el análisis de la regulación de responsabilidad ampliada del productor (RAP). A tal efecto, hemos realizado un diagnóstico inicial para todas las empresas del Grupo, orientado a identificar posibles obligaciones regulatorias, flujos de materiales relevantes y oportunidades de mejora en materia de circularidad.

Como parte de este proceso, estamos elaborando los diagramas de ciclo de vida de nuestros principales productos y soluciones, lo que nos permite comprender de forma integral el uso de recursos, la generación de residuos y los impactos ambientales asociados a cada fase, desde el diseño hasta el fin de vida. Este ejercicio constituye una base técnica clave para la definición futura de medidas de prevención de residuos, ecodiseño y mejora del desempeño ambiental.

Adicionalmente, hemos definido una hoja de ruta en materia de economía circular y gestión de residuos, con el objetivo de avanzar de manera progresiva y proporcionada hacia los estándares CSRD, manteniendo en todo momento el cumplimiento de los requisitos del Real Decreto-ley 11/2018. Esta hoja de ruta contempla, entre otras, las siguientes líneas de actuación:

- Consolidar y actualizar el diagnóstico RAP conforme a la evolución normativa y al alcance de nuestras actividades.
- Completar y mantener actualizados los diagramas de ciclo de vida de los principales productos y servicios.
- Definir criterios internos de economía circular aplicables al diseño, las compras y el mantenimiento de equipos e instalaciones.
- Reforzar la trazabilidad de los flujos de residuos, incorporando progresivamente indicadores cuantitativos.



- Evaluar la definición futura de objetivos y metas internas en materia de reducción de residuos y uso eficiente de recursos, alineadas con los principios de la economía circular.

Este enfoque nos permite avanzar de forma ordenada y realista hacia modelos de gestión más circulares, anticipándonos a los futuros requerimientos regulatorios y reforzando la transparencia y solidez de nuestra información no financiera, en coherencia con nuestro tamaño, actividad y grado de madurez organizativa.

Residuos generados

En Grupo EYSA gestionamos los residuos generados por nuestra actividad de acuerdo con la normativa ambiental vigente, en particular la Directiva Marco de Residuos, la Ley 7/2022, de residuos y suelos contaminados para una economía circular, y sus desarrollos reglamentarios, dando cumplimiento a los requisitos de información no financiera establecidos en el Real Decreto-ley 11/2018 y tomando como referencia la evolución hacia los estándares europeos de sostenibilidad (CSRD / ESRS).

Identificamos y clasificamos los residuos generados en peligrosos y no peligrosos, asegurando su correcta segregación, almacenamiento temporal y gestión a través de gestores autorizados. Priorizamos el reciclaje y la valorización frente a la eliminación y aplicamos la jerarquía de residuos como principio básico de actuación, lo que nos permite minimizar los impactos ambientales asociados a nuestra actividad, mejorar la trazabilidad de los flujos de residuos y avanzar progresivamente hacia modelos de gestión alineados con los principios de la economía circular, en un marco de mejora continua.

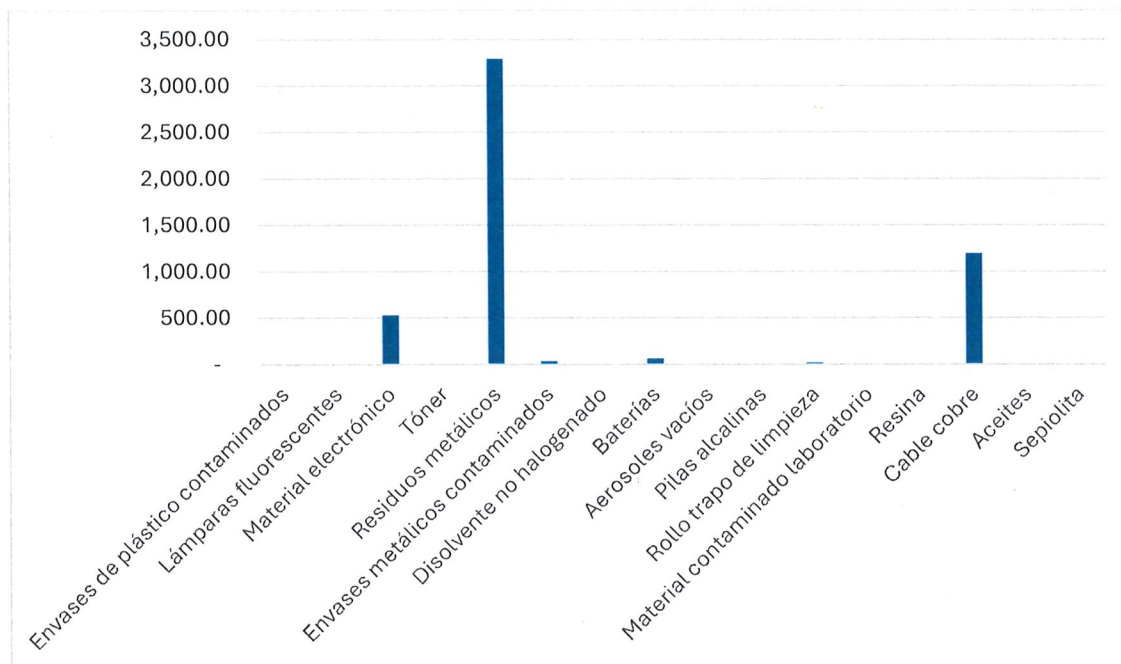
Clasificación de nuestros principales residuos generados:

Residuo	Clasificación Justificación / criterio técnico	
Envases de plástico contaminados	Peligroso	Envases con restos de sustancias peligrosas
Envases metálicos contaminados	Peligroso	Contaminación por sustancias peligrosas
Lámparas fluorescentes	Peligroso	Contienen mercurio
Tóner	Peligroso	Contiene polvo fino y sustancias potencialmente peligrosas
Disolvente no halogenado	Peligroso	Sustancia química inflamable



Residuo	Clasificación	Justificación / criterio técnico
Baterías	Peligroso	Contienen metales pesados y electrolitos
Pilas alcalinas	Peligroso	Contienen sustancias peligrosas
Aerosoles vacíos	Peligroso	Presurizados y con posibles restos peligrosos
Rollo / trapo de limpieza contaminado	Peligroso	Contaminado con sustancias químicas
Material contaminado de laboratorio	Peligroso	Contacto con productos químicos
Aceites usados	Peligroso	Hidrocarburos contaminantes
Sepiolita usada	Peligroso	Absorbente de derrames peligrosos
LEDs	No peligroso	No contienen mercurio
Material electrónico	No peligroso	Sin sustancias peligrosas en condiciones normales
Residuos metálicos	No peligroso	Material valorizable
Resina	No peligroso*	Sin sustancias peligrosas
Cable de cobre	No peligroso	Material valorizable
Residuos de la construcción	No peligroso	Residuos inertes
Contenedores plásticos vacíos	No peligroso*	Sin restos peligrosos
Cartón y papel	No peligroso	Material reciclable
Residuo sólido urbano	No peligroso	Residuos asimilables a urbanos
Papel reciclado	No peligroso	Material reciclado
Residuos electrónicos reciclados	No peligroso*	Correctamente tratados

Residuos peligrosos generados



En relación con la gestión de residuos peligrosos, los datos ponen de manifiesto una clara concentración en determinadas tipologías directamente vinculadas a las actividades de ensamblado de producto, operación y mantenimiento. En particular, los residuos metálicos constituyen la fracción predominante, con un volumen significativamente superior al resto. Este comportamiento es coherente con operaciones de mecanizado, sustitución de componentes y trabajos de mantenimiento, donde se generan restos metálicos y piezas fuera de uso propio de las empresas del Grupo EYSA.

Asimismo, destaca el volumen de cable de cobre, que representa la segunda categoría más relevante. Este tipo de residuo está estrechamente ligado tanto a procesos de ensamblaje como a intervenciones de mantenimiento en instalaciones y equipos, y presenta un elevado potencial de valorización a través de reciclaje, lo que supone una oportunidad desde el punto de vista de la economía circular.

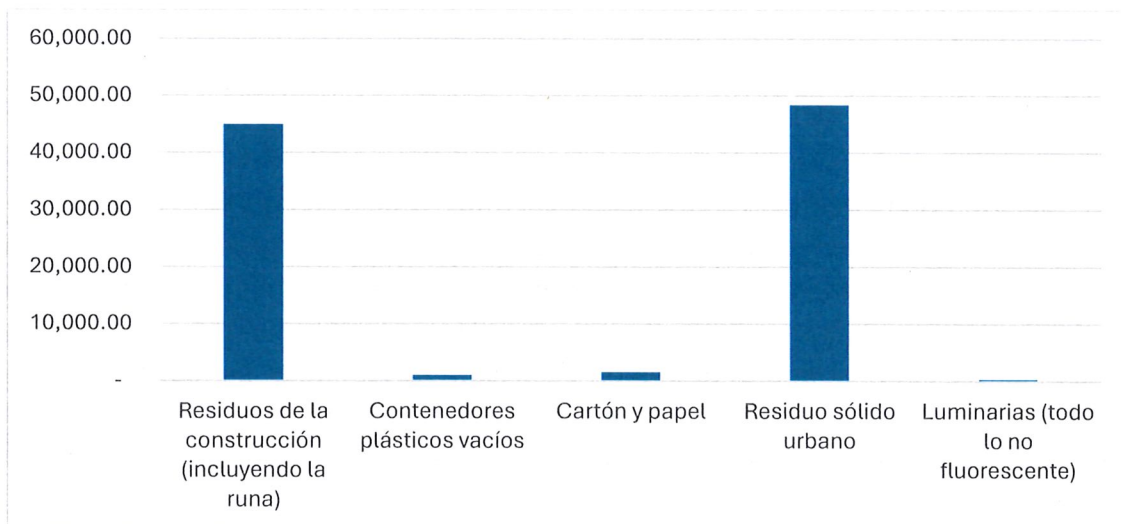
Por su parte, el material electrónico también tiene una presencia significativa, derivado de nuestra naturaleza de empresa de servicios y desarrollos, reflejando la gestión de equipos eléctricos y electrónicos al final de su vida útil o sustituidos durante las tareas de mantenimiento. Este tipo de residuos requiere un tratamiento especializado debido a la presencia de sustancias peligrosas, pero también permite la recuperación de materiales críticos.

El resto de las fracciones identificadas, como baterías, envases contaminados o disolventes, presentan volúmenes más reducidos, asociados a operaciones

auxiliares de mantenimiento. A pesar de su menor peso relativo, su correcta segregación y gestión resulta clave debido a su potencial impacto ambiental y a los requisitos normativos aplicables.

En conjunto, los resultados evidencian que la generación de residuos peligrosos está fuertemente condicionada por la actividad operativa, con una concentración en flujos bien definidos. Esta situación permite orientar las acciones de mejora hacia la optimización de la gestión y valorización de residuos metálicos y cableado, así como al refuerzo de prácticas de prevención, segregación en origen y gestión adecuada del resto de fracciones peligrosas, contribuyendo a minimizar el impacto ambiental asociado a las actividades de ensamblado y mantenimiento.

Residuos no peligrosos generados



En relación con los residuos no peligrosos, los datos muestran una alta concentración en dos tipologías principales, directamente vinculadas a la actividad operativa: los residuos de la construcción (incluyendo la runa) y los residuos sólidos urbanos (RSU). Los primeros constituyen la fracción más relevante, con un volumen significativamente superior al resto, lo que refleja la intensidad de las actividades de mantenimiento, adecuación de instalaciones e intervenciones de obra menor propias de la actividad de las empresas que hacen parte del Grupo EYSA. Este tipo de residuos está asociado a trabajos puntuales pero de alto impacto en volumen, característicos de entornos industriales y técnicos.



Por su parte, los residuos sólidos urbanos² representan la segunda categoría en importancia, con un peso también muy elevado. Esta fracción está relacionada con la actividad diaria del personal, así como con operaciones auxiliares de ensamblado y mantenimiento. Su magnitud pone de manifiesto la relevancia de las prácticas internas de gestión, especialmente en lo relativo a la segregación en origen y la correcta separación de fracciones reciclables.

El resto de tipologías, como cartón y papel o contenedores plásticos vacíos, presentan volúmenes notablemente inferiores, aunque directamente asociados a los procesos de aprovisionamiento y embalaje de materiales. Estas fracciones, pese a su menor peso relativo, tienen un alto potencial de valorización, por lo que su correcta segregación resulta clave para mejorar los indicadores de reciclaje. En el caso de las luminarias no fluorescentes, su presencia es residual y está vinculada a operaciones de sustitución en tareas de mantenimiento.

En conjunto, los datos reflejan que la generación de residuos no peligrosos está fuertemente condicionada por actividades de mantenimiento e infraestructura, así como por la operativa diaria de las instalaciones. En este sentido, las principales oportunidades de mejora se orientan hacia la reducción de residuos de obra y su adecuada gestión, así como al refuerzo de la segregación de residuos urbanos y de embalaje, con el objetivo de incrementar las tasas de valorización y reducir la fracción destinada a eliminación.

En el último trimestre de 2025 hemos promovido un diagnóstico de la regulación de responsabilidad ampliada del productor (RAP) para todas las empresas del Grupo, con el fin de promover un modelo de gestión más centralizado de determinados flujos de residuos, mediante la colaboración con una entidad única o sistema integrado, que permita mejorar la trazabilidad, aumentar los porcentajes de reciclaje y valorización y garantizar una aplicación homogénea de criterios en todos los centros y actividades.

Este enfoque se integra en nuestra hoja de ruta en materia de economía circular y residuos, y constituye una palanca clave para avanzar de forma progresiva hacia una gestión más eficiente de los residuos no peligrosos, reforzando el cumplimiento normativo, la calidad de la información no financiera y la alineación futura con los estándares europeos de sostenibilidad.

² Se ha estimado el RSU en algunas de las empresas del Grupo: se selecciona 0,7 kg/empleado/día como valor intermedio-conservador para oficina de servicios con bajo papel



Dimensión Social

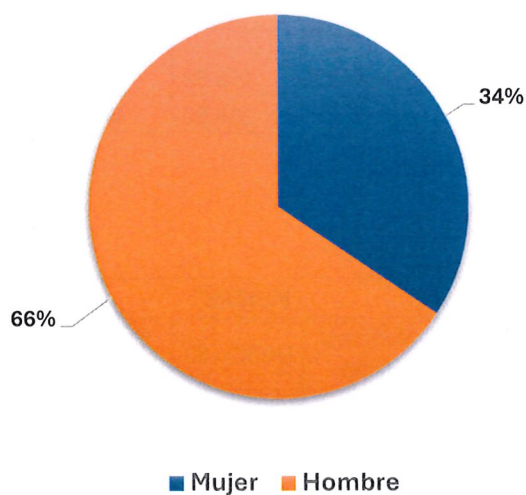
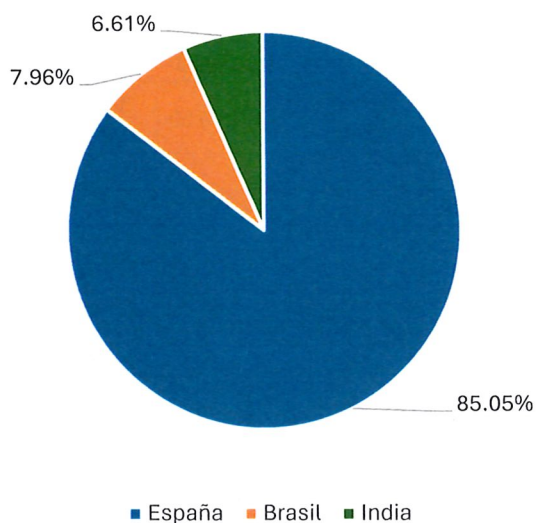
Personal propio

En Grupo EYSA, las personas son el centro de nuestra estrategia empresarial. Reconocemos que el compromiso, la seguridad y el bienestar de nuestros empleados son factores determinantes para la prestación de servicios de movilidad de calidad y para el desarrollo sostenible de nuestro negocio.

La gestión de la fuerza laboral propia la articulamos a través de políticas, procesos y prácticas que garantizan condiciones laborales justas, seguras y equitativas, y que fomentan un entorno de trabajo inclusivo, diverso y respetuoso. Nuestro enfoque estratégico se basa en integrar los intereses y opiniones de los empleados en la toma de decisiones, fortaleciendo el compromiso interno y la alineación con los valores corporativos.

Contamos a cierre del ejercicio de 2025 con 3.285 empleados a nivel Grupo distribuidos entre las principales oficinas de España, Brasil, e India.

	Hombre			Hombre Total	Mujer			Mujer Total	Grand Total
	Menor 30	Entre 30 y 50	Mayor de 50		Menor 30	Entre 30 y 50	Mayor de 50		
Equipo Directivo		5	6	11		1		1	12
Mandos intermedios	19	154	105	278	4	47	28	79	357
Personal operativo	179	600	558	1337	80	287	411	778	2115
Titulados, técnicos y administrativos	129	252	147	528	25	148	100	273	801
Grand Total	327	1011	816	2154	109	483	539	1131	3285



Promedio de Jornada Completa

CATEGORÍA PROFESIONAL	MUJERES			HOMBRES		
	Menores de 30	De 30 a 50	Mayores de 50	Menores de 30	De 30 a 50	Mayores de 50
Equipo Directivo		1			7	6
Mandos Intermedios	5,57	48,07	27,93	20,78	161,89	105,87
Titulados, técnicos y administrativos	25,14	148,93	96,00	102,95	243,91	143,05
Personal Operativo	102,76	288,50	389,36	210,42	631,60	561,05

Promedio de Jornada Parcial

CATEGORÍA PROFESIONAL	MUJERES			HOMBRES		
	Menores de 30	De 30 a 50	Mayores de 50	Menores de 30	De 30 a 50	Mayores de 50
Equipo Directivo						
Mandos Intermedios		2	1		1,33	2
Titulados, técnicos y administrativos	1	11,60	9,45	1,82	4,71	10,04
Personal Operativo	13,24	42,23	67,71	33,59	52,34	62,50

Promedio Contrato Indefinido

CATEGORÍA PROFESIONAL	MUJERES			HOMBRES		
	Menores de 30	De 30 a 50	Mayores de 50	Menores de 30	De 30 a 50	Mayores de 50
Equipo Directivo		1			7	6
Mandos Intermedios	5,57	46,18	28,93	19,07	156,47	104,87
Titulados, técnicos y administrativos	24,42	156,53	102,96	101,65	238,04	148,73
Personal Operativo	101,25	316,52	442,48	215,58	630,45	582,77

Promedio Contrato Temporal

CATEGORÍA PROFESIONAL	MUJERES			HOMBRES		
	Menores de 30	De 30 a 50	Mayores de 50	Menores de 30	De 30 a 50	Mayores de 50
Equipo Directivo						
Mandos Intermedios		3,89		1,72	6,75	3,00
Titulados, técnicos y administrativos	1,72	4,00	2,49	3,12	10,58	4,36
Personal Operativo	14,75	14,22	14,59	28,44	53,49	40,77

Despidos

CATEGORÍA PROFESIONAL	MUJERES	HOMBRES
Equipo Directivo	0	0
Mandos Intermedios	1	6
Titulados, técnicos y administrativos	7	11
Personal Operativo	18	19



Políticas laborales y respeto a los derechos humanos

Contamos con un sólido marco de políticas laborales y de derechos humanos que aplican a toda nuestra plantilla. Estas políticas se encuentran alineadas con los principales estándares internacionales, incluyendo los convenios fundamentales de la Organización Internacional del Trabajo (OIT) y los Principios Rectores de las Naciones Unidas sobre Empresas y Derechos Humanos.

Se destacan los siguientes compromisos:

- Derechos humanos: Prevención de cualquier forma de trabajo forzoso o infantil, respeto a la libertad de asociación y garantía de igualdad de oportunidades.
- No discriminación: Igualdad de trato en procesos de selección, desarrollo profesional y promoción interna, sin distinción por género, edad, origen, discapacidad, orientación sexual u otras circunstancias personales.
- Condiciones de trabajo justas: Garantía de salarios competitivos, acordes con la legislación y las prácticas del sector, así como beneficios sociales que contribuyen al bienestar integral de la plantilla.

Estas políticas son comunicadas a todos los empleados y actualizadas periódicamente, asegurando que los principios de derechos humanos y laborales estén integrados en la cultura corporativa y en la operación diaria. Además, todos nuestros empleados cuentan con cobertura de convenios colectivos negociados con los representantes sindicales.

Condiciones laborales, salud y seguridad

La seguridad y la salud de las personas trabajadoras constituyen un ámbito material prioritario para Grupo EYSA, en coherencia con su actividad vinculada a la gestión de infraestructuras urbanas y servicios de movilidad. La naturaleza de estas operaciones conlleva riesgos específicos en materia de seguridad y salud laboral y de seguridad vial, que son gestionados de forma sistemática mediante políticas, procedimientos y sistemas de control orientados a la prevención y a la mejora continua.

El Grupo dispone de sistemas de gestión certificados conforme a las normas ISO 45001 (seguridad y salud en el trabajo) e ISO 39001 (gestión de la seguridad vial), que establecen un marco estructurado para la identificación, evaluación y mitigación de riesgos laborales y de tráfico asociados a la actividad. Estos sistemas se integran en los procesos operativos y permiten asegurar un enfoque homogéneo en todas las sociedades del Grupo y en las uniones temporales de empresas en las que participa.

En este marco, se implementan de forma periódica auditorías internas, revisiones de desempeño y controles operativos que facilitan la detección temprana de



peligros y la adopción de medidas correctivas y preventivas. Asimismo, se desarrollan acciones de sensibilización y formación en materia de prevención de riesgos laborales, ergonomía, bienestar físico y salud mental, con el objetivo de minimizar los impactos negativos sobre la seguridad y la salud de las personas trabajadoras y de promover entornos de trabajo seguros y saludables.

El alcance de estas medidas incluye tanto al personal propio como al personal indirecto, abarcando a las personas trabajadoras de empresas subcontratadas y a quienes prestan servicio en el marco de las uniones temporales de empresas en las que participa Grupo EYSA, garantizando la aplicación de estándares homogéneos en materia de seguridad y salud.

La información presentada en este apartado comprende a todas las empresas del Grupo y a las uniones temporales de empresas en las que participa. Los procedimientos de gestión, tratamiento y seguimiento de los accidentes de trabajo se realizan en coordinación con mutuas colaboradoras y con servicios de prevención y servicios médicos acreditados, asegurando la trazabilidad y el seguimiento de los incidentes.

Formación interna	Horas	Asistentes
Formación PRL	999,5	157

En relación con las medidas de prevención y capacitación, durante el periodo analizado se impartieron 999,5 horas de formación en prevención de riesgos laborales (PRL), con la participación de 157 personas, concentrándose el 88 % de las acciones formativas en el personal operativo, por ser el colectivo con mayor nivel de exposición a riesgos laborales y de seguridad vial.

Como resultado de la aplicación de estos sistemas de gestión, de las medidas preventivas implantadas y del enfoque de mejora continua, el Grupo no ha registrado accidentes de trabajo mortales ni graves entre su personal durante el periodo reportado.

La accidentabilidad en las empresas del grupo es baja y leve, sin registrarse ningún accidente grave o mortal:

Accidentes España (2025*)	Mujeres	Hombres	TOTAL
Accidentes con baja oficiales[1]	13	29	42
Accidentes no computables[2]	5	10	15
Accidentes graves	0	0	0
Accidentes mortales	0	0	0
Índice de frecuencia[3]	21,86	26,76	25,02
Índice de incidencia[4]	12,97	15,93	14,88
Índice de gravedad[5]	0,81	0,91	0,88

***Datos de 01 de septiembre a 31 diciembre 2025**

[1] Son aquellos que ocurren por causa o en ocasión del trabajo, se descartan los que se dan durante el desplazamiento que tendrán el mismo tratamiento, pero no contabilizan a efectos de índices oficiales.

[2] Aquellos accidentes con las mismas coberturas legales del accidente del trabajo que no han tenido como desencadenante por causa u ocasión del trabajo (in itinere o de pluriempleados ocasionados en otra empresa)

[3] Índice de frecuencia= (Nº de accidentes con baja *1.000.000) / Horas trabajadas en periodo seleccionado)

[4] Índice de Incidencia= (Nº de accidentes con baja *1.000) / Media de trabajadores

[5] Índice de gravedad= (Nº jornadas perdidas por AT*1000/ Horas trabajadas)

Los datos de accidentabilidad incluidos en el presente informe corresponden exclusivamente al periodo comprendido entre el 1 de septiembre y el 31 de diciembre de 2025. Durante este intervalo, todos los accidentes registrados han sido de carácter leve, sin que se haya producido ningún accidente mortal ni grave.

A pesar de ello, el indicador refleja un número relativamente elevado de incidentes, circunstancia que debe analizarse en el contexto operativo y estacional. De manera histórica, los últimos meses del año concentran un mayor número de accidentes debido, principalmente, a las inclemencias meteorológicas propias de este periodo y a las características específicas de la actividad desarrollada, factores que incrementan la exposición a riesgos operativos.

Absentismo España (2025*)	mujeres	hombres	total
Días perdidos por accidente.	518	2007	2525
Días perdidos contingencias comunes	11.483	14.413	25.896
Nº de horas absentismo[1]	62.812	78.839	141.651
Índice de absentismo SST[2]	0,13	0,28	0,47
Índice de absentismo por CC[3]	2,02	2,33	5,31

***Datos de 01 de septiembre a 31 diciembre 2025**

[1] Horas de absentismo; No se dispone de un dato directo de horas de absentismo, ya que las bajas se registran en jornadas y se contabilizan desde la fecha de baja hasta la de alta. Además, la jornada teórica anual se calcula descontando libranzas, festivos, vacaciones y otros posibles permisos.

Por este motivo, para estimar las horas de absentismo se ha optado por calcular las horas efectivas de trabajo, ya que el concepto de horas está directamente vinculado a la jornada realmente trabajada. Este enfoque permite evitar el error que supondría considerar todas las jornadas de baja como jornadas completas de trabajo.

Teniendo en cuenta la relación entre la jornada anual teórica y las jornadas efectivas — descontando libranzas semanales y festivos, pero no las vacaciones, que normalmente se disfrutan tras la baja—, se estima que las jornadas efectivas equivalen aproximadamente al 67 % de las jornadas perdidas.

[2] Jornadas perdidas por contingencias profesionales por cada 100 horas teóricas trabajadas.

[3] Jornadas perdidas por contingencias comunes por cada 100 horas teóricas trabajadas.

Los datos de absentismo correspondientes al ejercicio 2025 deben interpretarse con cautela, dado que se refieren exclusivamente a un periodo parcial del año, concentrado en los últimos cuatro meses del ejercicio, lo que limita su representatividad y comparabilidad tanto interanual como intranual. En este sentido, las cifras relativas a días perdidos por accidente, contingencias comunes y horas de absentismo no permiten extraer conclusiones consolidadas ni identificar tendencias estructurales del absentismo del Grupo.

Adicionalmente, el periodo analizado coincide históricamente con el tramo del año con mayor incidencia de absentismo, debido a factores estacionales como las condiciones meteorológicas más adversas y al hecho de que una parte significativa del personal operativo desarrolla su actividad principalmente en la vía pública, lo que incrementa la exposición a riesgos laborales y a contingencias comunes. Esta circunstancia puede generar un aumento puntual de los indicadores de absentismo, sin que ello sea representativo del comportamiento anual global.

Por todo ello, la información presentada se incluye a efectos de transparencia y seguimiento interno, quedando su análisis completo y representativo supeditado a la disponibilidad de datos correspondientes a ejercicios anuales completos, que permitan una evaluación más robusta y alineada con los principios de fiabilidad, coherencia y comparabilidad exigidos en materia de información no financiera.

Participación, diálogo social y comunicación interna

Promovemos y fomentamos una comunicación abierta, transparente y bidireccional con nuestros empleados, asegurando que tanto los intereses individuales como colectivos sean considerados en la toma de decisiones. El diálogo con representantes legales de los trabajadores y organizaciones sindicales es constante, permitiendo abordar de manera estructurada las inquietudes de la plantilla.

100% empleados con convenio colectivo

Planes de igualdad en todas las empresas

Además, disponemos de canales confidenciales de comunicación y denuncia, que permiten a los empleados informar sobre posibles incumplimientos, conflictos o impactos negativos. Todos los casos se gestionan con seguimiento formal, asegurando una respuesta rápida, imparcial y orientada a la mejora continua.

Diversidad, equidad e inclusión

La diversidad, la equidad y la inclusión son valores estratégicos para Grupo EYSA. Promovemos entornos de trabajo que valoran la contribución de todas las personas, asegurando igualdad de oportunidades en selección, desarrollo, promoción y reconocimiento.

Promovemos un entorno de trabajo inclusivo, libre de cualquier discriminación, con igualdad de oportunidades para todos. Ello soportado por los planes de igualdad, publicados y acordados con las representaciones de los trabajadores que establecen metas concretas y un modelo de seguimiento para asegurar que avanzamos hacia la igualdad real.

Además, contamos con medidas e iniciativas que promueven la igualdad para todos y todas dentro del Grupo:

- Solicitud de permisos relacionados con la conciliación y/o los cuidados que son gestionados directamente caso a caso: reducción de jornada,



- suspensión de contrato, excedencias, bajas por maternidad o paternidad incluida la adopción.
- Modelo de horario flexible basado en las necesidades de los proyectos y en acuerdo con los equipos que pueden adaptar necesidades de conciliación, cumpliendo siempre con lo establecido en los contratos de licitación.
 - Para determinados puestos de trabajo y funciones se promueve el trabajo remoto
 - Posibilidad de solicitar permisos por tratamientos de reproducción asistida o trámites relacionados con enfermedades graves.
 - Preferencia de movilidad geográfica para aquellos casos necesarios de conciliación y/o cuidados.
 - Excedencias voluntarias para periodos inferiores a los 4 meses marcados por el estatuto de los trabajadores.
 - En casos de violencia de género, favorecer traslados de centro de trabajo temporales o definitivos, flexibilidad horaria y/o de turnos, que permitan la protección a la víctima.
 - Posibilidad de acumular reducción de jornada o en su caso horas de lactancia (este podrá ser disfrutado indistintamente por la madre o por el padre).
 - Políticas de desconexión laboral y herramientas informáticas que apoyan los envíos de correos y notificaciones dentro del horario laboral.

Todas estas medidas son públicas dentro de la empresa, estando a disposición de todos los colaboradores en los canales internos de la organización.

Personas con discapacidad

Nuestro compromiso con la diversidad y la inclusión se refleja en el porcentaje, por encima de los requisitos legales, de personas con discapacidad que tenemos en nuestra plantilla. Y no sólo, colaboramos con organizaciones sin ánimo de lucro y con la Fundación Integra para asegurarnos que incorporamos perfiles que cumplen las competencias técnicas necesarias para el puesto, sin necesidad de crear puestos específicos.

	Mujeres	Hombres
Equipo Directivo	-	-
Mandos Intermedios	1	5
Titulados, técnicos y administrativos	4	10
Personal Operativo	27	56
TOTAL	32	71



Bienestar, desarrollo profesional y mejora continua

En Grupo EYSA consideramos el bienestar integral de las personas como un pilar fundamental de nuestro modelo de gestión del capital humano. En este marco, desarrollamos iniciativas orientadas a la conciliación, la formación continua, el desarrollo profesional y la mejora de las condiciones laborales, con el objetivo de reforzar la satisfacción, el compromiso y el sentimiento de pertenencia de nuestra plantilla.

Durante 2025 participamos en el reto deportivo solidario para empleados “Desafío por el Empleo”, organizado por la Fundación Integra, en el que equipos de empleados registraron su actividad deportiva durante tres semanas para sumar puntos y competir con otras empresas. La iniciativa contó con una elevada participación de personas de distintas sociedades del Grupo y localizaciones, fomentando el bienestar físico, el trabajo en equipo y el sentimiento de pertenencia, contribuyendo también a un fin social al mismo tiempo.

**+ 1.900 km
recorridos a pie**

**+ 1.500 km
recorridos sobre
ruedas**

**+ 17.600 minutos
de ejercicio**

En Grupo EYSA consideramos la formación y el desarrollo de competencias como un elemento estratégico para promover el crecimiento profesional de las personas, garantizar la calidad del servicio, mejorar la eficiencia operativa y asegurar una adecuada gestión de los riesgos asociados a nuestra actividad. Nuestro enfoque se basa en la mejora continua, alineando las capacidades de la plantilla con los objetivos del negocio, las tendencias del sector y los requisitos normativos y operativos.

El Plan de Formación se diseña y ejecuta en colaboración con las principales áreas de la organización y con el apoyo de proveedores especializados, lo que nos permite identificar necesidades formativas, planificar acciones y realizar un seguimiento sistemático de su implantación, en coherencia con los principios de control interno y buen gobierno.

Impulsamos acciones formativas, entre otros supuestos, cuando se producen incorporaciones a la organización, cambios en los puestos de trabajo, la introducción de nuevas herramientas o tecnologías, modificaciones normativas o cuando se identifican necesidades derivadas de acciones correctivas o preventivas. En este contexto, durante el ejercicio hemos reforzado el proceso de *onboarding*, incorporando un enfoque más estructurado que incluye formación inicial, difusión de procedimientos internos y contenidos clave en materia de calidad, medio ambiente, prevención de riesgos laborales y uso de herramientas de

trabajo, con el objetivo de garantizar una integración homogénea, eficaz y segura desde el inicio de la relación laboral.

El Plan de Formación 2025 se ha estructurado en ocho áreas prioritarias: informática y herramientas digitales; habilidades y gestión comercial; idiomas; normativa y legislación; calidad y medio ambiente; conducción; prevención de riesgos laborales y salud; y formación inicial (*onboarding*). Cada responsable define, junto con sus equipos, las acciones formativas a desarrollar en función de las necesidades específicas de cada colectivo, alineadas con nuestra actividad.

Las acciones formativas se desarrollan mediante distintas modalidades — presencial, aula virtual, online y mixta— con el fin de favorecer la accesibilidad y la eficiencia del proceso.

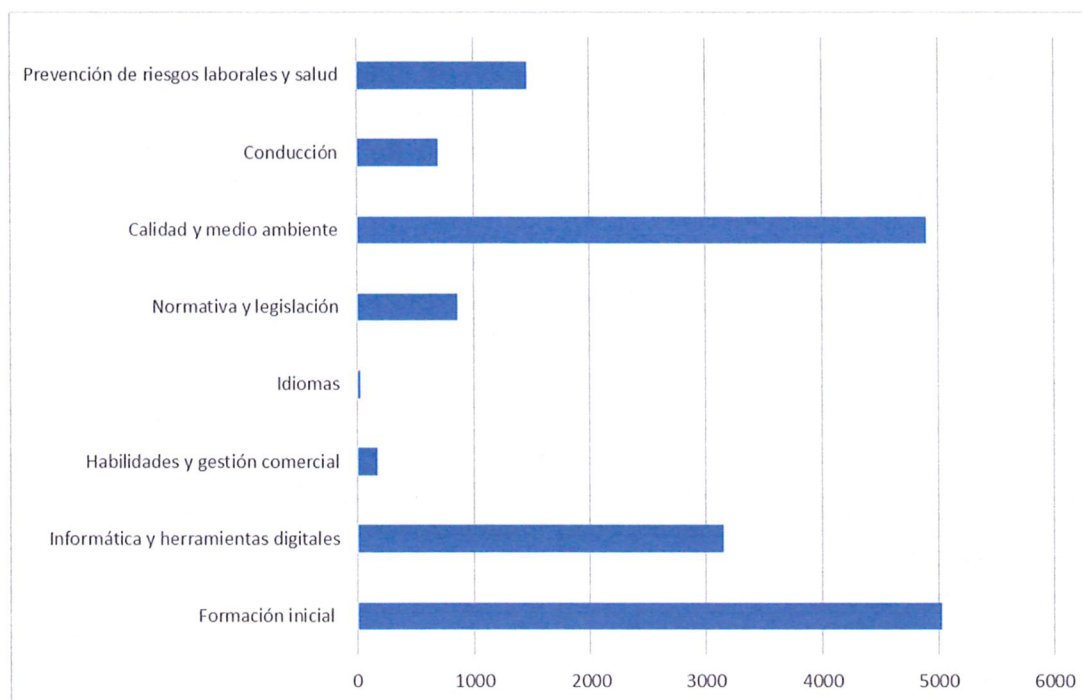
FORMACIÓN	HORAS	ASISTENTES
Presencial	7.080	541
Presencial por aula virtual	10	2
Online	8978,5	1.656
Mixta	240	4
TOTAL	16.308	2.203

Durante el ejercicio impartimos un total de 16.308,5 horas de formación, combinando acciones internas, principalmente vinculadas a prevención de riesgos laborales y *onboarding*, y formación externa especializada.

		HORAS	ASISTENTES	% HORAS
TIPO DE FORMACIÓN	INTERNA	6.019	477	37%
	EXTERNA	10.289	1.726	63%
	Total	16.308	2.203	100,00%

El seguimiento de estos programas se realiza mediante indicadores clave, encuestas de satisfacción y evaluaciones periódicas, permitiendo identificar oportunidades de mejora y establecer objetivos concretos para la mejora continua de las condiciones laborales.

Horas de formación por área (horas en miles):



En respuesta a un entorno regulatorio en constante evolución y a la incorporación de nuevas tecnologías, hemos reforzado los programas de formación y desarrollo de competencias de nuestro personal, con el objetivo de garantizar la empleabilidad, la adaptación al cambio y la gestión responsable de los riesgos operativos y tecnológicos.

En este contexto, se ha impulsado la formación en informática y herramientas digitales, incorporando contenidos avanzados como inteligencia artificial, así como el refuerzo de las competencias en ciberseguridad, con el fin de proteger los sistemas de información y los datos corporativos. Asimismo, se ha desarrollado formación específica en normativa y regulación, asegurando la actualización continua de los conocimientos relacionados con el marco legal aplicable a la actividad.

De manera complementaria, se ha fortalecido la formación en calidad, medio ambiente y sostenibilidad, en coherencia con los compromisos ambientales de la compañía y con los sistemas de gestión implantados.

Mantenemos programas de formación en conducción eficiente dirigidos al personal operativo, orientados a la mejora de los consumos energéticos y a la optimización del uso de los recursos, en alineación con los principios de la ISO 50001 de eficiencia energética.

Adicionalmente, se ha impartido formación específica en igualdad de género y no discriminación, dirigida a toda la plantilla, con el objetivo de promover un entorno de trabajo inclusivo, diverso y respetuoso, prevenir situaciones de discriminación y

reforzar la igualdad de oportunidades en todos los procesos de gestión de personas.

Y hemos reforzado la formación en prevención de riesgos laborales para todas las categorías profesionales, con especial foco en el personal operativo, como parte de una política preventiva orientada a la reducción de la siniestralidad laboral, la protección de la salud y la mejora continua de las condiciones de trabajo.

+58% de nuestros empleados ha recibido alguna acción de formación en 2025

CATEGORIA PROFESIONAL	TOTAL HORAS	
	MUJER	HOMBRE
EQUIPO DIRECTIVO	39,00	216,00
MANDOS INTERMEDIOS	258,50	813,50
TECNICOS, TITULADOS Y ADMINISTRATIVOS	4.135,00	7.169,00
PERSONAL OPERATIVO	601,50	3.076,00
Total	5.034,00	11.274,50

Durante el ejercicio 2025, se han impartido un total de 16.308,5 horas de formación. Del total de horas impartidas, 5.034,0 horas (30,9 %) correspondieron a mujeres y 11.274,5 horas (69,1 %) a hombres. Partiendo de la base que la plantilla presenta una distribución por sexo del 36 % de mujeres y 64 % de hombres, esta distribución refleja una alineación entre la participación en formación y la estructura de la plantilla, como resultado del refuerzo de las políticas de acceso equitativo al desarrollo profesional.

La formación se ha distribuido de manera transversal entre todas las categorías profesionales, garantizando el acceso a los programas formativos en función de las necesidades específicas de cada colectivo. En el equipo directivo y en los mandos intermedios, la participación por sexo es coherente con la composición de estos grupos y con los itinerarios formativos asociados a responsabilidades de liderazgo y gestión. La categoría de técnicos, titulados y administrativos concentra el mayor volumen de horas de formación, reflejando su papel clave en la actividad de la compañía y la necesidad de actualización continua en competencias técnicas, digitales y regulatorias. Por su parte, el personal operativo ha recibido una parte significativa de la formación, orientada principalmente a seguridad y salud laboral, operación eficiente y mejora del desempeño, ámbitos críticos para el desarrollo seguro y sostenible de la actividad.

El análisis conjunto de las horas de formación impartidas y de la distribución de la plantilla permite evaluar la proporcionalidad del acceso a la formación. En este sentido, el índice de proporcionalidad —que relaciona el peso de las horas de

formación con el peso de cada sexo en la plantilla— se sitúa en 0,86 para las mujeres y 1,08 para los hombres, valores que evidencian una asignación de la formación ampliamente alineada con la estructura de la organización. Las diferencias observadas a nivel absoluto responden principalmente a la mayor presencia masculina en categorías técnicas y operativas, que requieren un mayor volumen de formación obligatoria en materias de seguridad, operación y cumplimiento normativo.

Promedios y brecha salarial

En 2025, Grupo EYSA ha mantenido una sólida trayectoria de crecimiento, tanto en España como a nivel internacional, consolidando su presencia en mercados existentes y expandiendo sus operaciones a nuevas geografías. Este proceso de expansión ha dado lugar a una organización con una elevada diversidad geográfica y cultural, reflejada en una plantilla compuesta por profesionales de distintos países y contextos.

Esta diversidad constituye un elemento diferencial que aporta valor a la organización, si bien implica también la necesidad de contextualizar adecuadamente el análisis de indicadores agregados, como la brecha salarial y los promedios retributivos, dado que estos pueden verse influenciados por factores estructurales como la distribución geográfica, los marcos regulatorios locales y las características de los distintos mercados en los que el Grupo opera.

Promedio de remuneraciones

Las remuneraciones medias y su evolución desagregados por sexo, edad y clasificación profesional o igual valor (datos en euros).

	MUJERES			HOMBRES			PROM. MUJERES	PROM. HOMBRES
	Menores de 30	De 30 a 50	Mayores de 50	Menores de 30	De 30 a 50	Mayores de 50		
Equipo Directivo		214.940,87			126.284,32	138.907,64	214.940,87	132.110,47
Mandos Intermedios	15.748,11	29.355,02	38.896,51	20.453,85	40.257,53	46.277,96	31.417,01	40.987,48
Titulados, técnicos y administrativos	15.918,12	24.180,73	26.948,82	7.799,20	25.031,27	42.959,25	24.376,98	25.581,52
Personal Operativo	9.203,84	16.693,83	22.048,95	13.647,79	21.439,32	24.241,88	17.384,74	20.824,73

A nivel agregado, la interpretación de la brecha salarial tiene en cuenta la estructura real de la plantilla en cada segmento analizado, incluyendo factores como la clasificación profesional, la distribución por edad, la antigüedad, la composición de mujeres y hombres en las distintas posiciones y las condiciones laborales asociadas a los diferentes marcos organizativos y de gestión.

En este sentido, la existencia de diferencias en determinados grupos no implica necesariamente la presencia de una desigualdad retributiva estructural, sino que debe analizarse en el contexto de la composición efectiva de la plantilla y de las dinámicas de representación en determinadas categorías profesionales.


% Brecha Salarial

	Menores de 30	De 30 a 50	Mayores de 50
Equipo Directivo		-70%	
Mandos Intermedios	23%	27%	16%
Titulados, técnicos y administrativos	-104%	3%	37%
Personal Operativo	33%	22%	9%

En Grupo EYSA contamos con planes de igualdad para las empresas del Grupo en España, que incluyen la realización de las auditorías retributivas correspondientes no habiéndose identificado brechas por encima de los mínimos.

La brecha salarial correspondiente a 2025 presenta, en determinados casos, valores superiores a las referencias sectoriales. Este resultado responde a factores de carácter estructural: el perímetro de consolidación del análisis, que incluye los principales países en los que opera el grupo, la distribución de la plantilla por género en dichos mercados y la menor representación femenina en determinadas categorías profesionales y niveles organizativos. A estos factores se añade el impacto de determinadas retribuciones variables extraordinarias registradas durante el ejercicio, de carácter puntual y no recurrente, que inciden en los indicadores reportados sin responder a la tendencia estructural de la brecha.

En línea con la estrategia iniciada años atrás, Grupo EYSA mantiene su compromiso de seguir impulsando medidas orientadas a reforzar la diversidad y el equilibrio en aquellas categorías donde históricamente ha existido una menor representación femenina, con el objetivo de continuar avanzando hacia un entorno laboral más equitativo, inclusivo y coherente con el crecimiento del Grupo.



Infraestructura a disposición de la comunidad: Integramos la visión ambiental y el bienestar en nuestros parkings

En Grupo EYSA concebimos nuestra infraestructura como una plataforma de servicio que trasciende su función operativa para generar valor social y ambiental. A través de nuestra red de aparcamientos para vehículos y de estacionamientos seguros para transporte pesado, ponemos espacios, capacidades y soluciones al servicio de la comunidad, contribuyendo a la seguridad, el bienestar, la economía circular y la atención de emergencias.


Esta visión se materializa en iniciativas como la colaboración con Humana Fundación People to People, la habilitación de espacios de apoyo mediante Punto Violeta, la respuesta prestada durante la emergencia de la DANA y el desarrollo de entornos seguros, conectados y con visión ambiental para las personas usuarias. Así, reforzamos nuestro compromiso con una gestión responsable de la infraestructura, alineada con una movilidad más sostenible, humana y resiliente.

Mowiz TRUCK

Nuestra red de mowiz TRUCK, estacionamientos seguros para camiones, responde a desafíos críticos del transporte por carretera: la seguridad de las personas conductoras, la protección de la mercancía, la necesidad de descanso digno, la resiliencia logística y la transición hacia un modelo más sostenible ambientalmente. En 2024, reforzamos esta propuesta integrando seguridad, bienestar, conectividad y visión ambiental en una misma infraestructura, al tiempo que ponemos nuestra red de parkings al servicio de la sociedad en contextos, sociales, ambientales y de emergencia.

Operamos en un entorno europeo en el que el transporte de mercancías por carretera enfrenta retos estructurales. La Comisión Europea estima un déficit de 390.057 plazas de estacionamiento seguro y protegido para conductores profesionales en la Unión Europea. A ello se suma la escasez de talento: según IRU, en 2023 quedaron más de 233.000 puestos de conductor de camión sin cubrir en Europa (UE, Noruega y Reino Unido), reflejo de una brecha laboral persistente en el sector.

Esta realidad no solo afecta la eficiencia operativa. También impacta directamente en la salud, el bienestar y la seguridad de las personas conductoras, así como en la protección de la carga y del combustible.





¿Qué hacemos desde mowiz TRUCK?

Ante este contexto, en Grupo EYSA hemos consolidado mowiz TRUCK como una respuesta integral basada en infraestructura segura, tecnología y servicios para las personas usuarias. En 2025, nuestra red alcanzó 19 aparcamientos seguros y más de 4.000 plazas de estacionamiento, superando además los 800.000 usuarios acumulados. Definimos esta red como una infraestructura que favorece la seguridad en carretera, el bienestar de los conductores, la seguridad de la carga, la conectividad y la transición energética.

Nuestra propuesta de valor parte del propósito de implementar un servicio de parking para camiones que no sea solo un espacio de parada, sino un punto estratégico para una logística más segura, eficiente y humana. Por ello, nuestras instalaciones están preparadas para apoyar el cumplimiento de los tiempos de descanso, reforzar la protección de la mercancía mediante vigilancia, control de accesos y otros sistemas de seguridad, y ofrecer una experiencia más conectada a través de plataforma y aplicación.

Los estacionamientos mowiz TRUCK, están diseñados para minimizar su impacto ambiental y cuidar a las personas conductoras en sus largas jornadas fuera de casa. Asimismo, identificamos la transición energética como uno de los atributos diferenciales de la red, al considerar que esta infraestructura debe acompañar la evolución del transporte hacia modelos menos dependientes de combustibles fósiles.

Esta orientación se alinea con nuestra visión corporativa más amplia sobre movilidad e infraestructura. En Grupo EYSA nuestras soluciones contribuyen a mejorar los flujos de tráfico, reducir congestión y emisiones, y reforzar la sostenibilidad de las infraestructuras de transporte. En ese marco, nuestros parkings forman parte de una lógica de infraestructura responsable, en la que la digitalización, la eficiencia operativa y el uso más eficiente de los recursos también aportan valor ambiental.

Programa Wellbeing



En 2025, ESPORG, lanzó la iniciativa Drivers Wellbeing como un programa orientado a mejorar el bienestar de las personas conductoras como palanca de seguridad vial y resiliencia logística, promoviendo el enfoque “Drive Safe, Park Safe, Work Safe, Live Well” y el concepto “Home Away from Home” (espacios de descanso seguros, limpios y adecuados). El programa incorpora un compromiso sectorial, grupos de trabajo y mecanismos de reconocimiento como el “Wellbeing Ambassador/Label”, y se fundamenta en

evidencias que señalan retos relevantes en parkings, especialmente en seguridad, salud e higiene.

En 2025 fuimos la primera empresa española en apoyar y financiar esta iniciativa, firmamos el Wellbeing Pledge y recibimos la distinción de primer Wellbeing Ambassador. Para nosotros, esta adhesión traduce de manera práctica en una forma de gestionar nuestros parkings en la que la seguridad del entorno, la limpieza, la disponibilidad de servicios básicos, la conectividad y la mejora continua de la experiencia de nuestros conductores son condiciones habilitadoras del bienestar y de una conducción más segura.

Evento de Wellbeing en mowiz TRUCK Astigarraga

mowiz Truck Astigarraga acogió los días 11 y 12 de julio de 2025, el primer Wellbeing Event celebrado en España en el marco de la European Wellbeing Initiative



impulsada por ESPORG, bajo el enfoque “Drive Safe, Park Safe, Work Safe, Live Well” el primer evento en España de la iniciativa europea de Wellbeing.

La jornada, organizada en colaboración con BIDEGI, convirtió Astigarraga en un espacio de encuentro entre personas conductoras, asociaciones logísticas, autoridades, operadores de parking, empresas de transporte y tecnología, y



especialistas en salud. Durante el evento se desarrollaron paneles, talleres, espacios de networking y actividades centradas en el bienestar y salud física y mental, con el objetivo de visibilizar la necesidad de seguir elevando los estándares de descanso, seguridad e higiene en las áreas de estacionamiento profesional.

Uno de los momentos más relevantes fue la firma del Wellbeing Pledge, un compromiso colectivo orientado a promover la salud, la seguridad y la dignidad de las personas conductoras en

Europa. En la segunda jornada, el foco se situó directamente en la experiencia de las personas usuarias mediante el “Wellbeing Day for Truck Drivers”, que incluyó una zona activa de bienestar con masajes exprés, sesiones de estiramiento y chequeos de salud, reforzando una visión del parking no solo como espacio seguro, sino también como entorno que favorece el autocuidado y el descanso digno. Durante el evento se inauguró además un huerto, presentado por ESPORG como un símbolo del cuidado de las personas y del entorno.

Reconocimientos mowiz TRUCK



En 2025, mowiz TRUCK recibió reconocimientos europeos otorgados por ESPORG que refuerzan nuestra visión de una infraestructura al servicio de una logística más segura, humana y sostenible. Por un lado, mowiz TRUCK Porta de Barcelona fue distinguido con el ESPORG Excellence in Truck Parking Award 2025 en la categoría de áreas de estacionamiento pequeñas (hasta 50 plazas).

Asimismo, mowiz TRUCK Astigarraga fue reconocido como ganador del Green Truck Parking Management Award 2025, por su capacidad para combinar sostenibilidad e infraestructura segura.



mowiz TRUCK recibió además la distinción de primer Wellbeing Ambassador, en reconocimiento a su compromiso con el bienestar de las personas conductoras, su adhesión al Wellbeing Pledge y su participación activa en el grupo de trabajo de esta iniciativa. En conjunto, estos reconocimientos evidencian la capacidad de nuestra red para integrar seguridad, calidad de servicio, bienestar, innovación y compromiso ambiental en una misma propuesta de valor.

Contribución al desarrollo de estándares sectoriales en Europa: Voluntary Green Truck Parking Standard

mowiz TRUCK, durante el 2025 participó activamente en el grupo de trabajo impulsado por ESPORG, junto con otros miembros de la organización y DEKRA, para el desarrollo del *Voluntary Green Truck Parking Standard*, un nuevo estándar



voluntario europeo orientado a certificar el desempeño ambiental de los aparcamientos seguros para camiones.

Esta iniciativa responde a la necesidad de incorporar criterios de sostenibilidad ambiental en una infraestructura clave para la cadena de valor del transporte y la logística, como son los estacionamientos, más allá de la seguridad de la carga y del bienestar de las personas conductoras. En este proceso, mowiz TRUCK contribuyó a la definición de indicadores ambientales, criterios de puntuación y elementos de validación del esquema de certificación, con el objetivo de poner a disposición del sector una herramienta común para medir, gestionar y demostrar avances en ámbitos como la eficiencia energética, la gestión de residuos, la movilidad de bajas emisiones y el uso responsable del agua.

El resultado de este trabajo fue la creación de un estándar que incorpora, por primera vez, una evaluación ambiental específica al marco europeo de Zonas de Estacionamiento Seguro y Protegido (ZESP), permitiendo reconocer a aquellos aparcamientos que, además de cumplir con exigencias de seguridad y servicios, acreditan un compromiso medible con el impacto ambiental.

Promoción de la economía circular: alianza con Federación HUMANA People to People

En Grupo EYSA desde el 2016 mantenemos una alianza con Humana Fundación People to People, entidad de economía social que impulsa la protección ambiental mediante la recogida selectiva, la reutilización textil y el apoyo a programas sociales y de cooperación. En el marco de esta colaboración, ponemos a disposición espacios en nuestros estacionamientos para la instalación de contenedores de recogida de ropa y calzado usados, facilitando a la ciudadanía una vía accesible para dar una segunda vida a los textiles y contribuir a la reducción de residuos. De este modo, ampliamos la función de nuestra red de parkings como plataforma al servicio de la sociedad y reforzamos nuestra contribución a la economía circular en la industria textil.

Gracias a esta iniciativa, desde el 2016 logramos recoger 166.478 k de residuos textiles a través de 13 contenedores instalados en España. Hemos evitado un total 1.015.518 Kg CO2 equivalentes al consumo de 237 vehículos de gasolina en 1 año.



Punto Violeta: infraestructura para entornos seguros

En el marco de la iniciativa Punto Violeta, Grupo EYSA pone la infraestructura de los estacionamientos seguros para camiones de mowiz TRUCK al servicio de la seguridad, el cuidado y la protección de las personas, habilitando los espacios de

su red como puntos de apoyo y referencia ante situaciones de riesgo, acoso, violencia o vulnerabilidad, especialmente contra las mujeres.

Mediante protocolos de actuación y capacitación específica para la atención de estos casos, la compañía convierte sus activos en entornos seguros de protección temporal, escucha, orientación y derivación a los recursos públicos y servicios de emergencia competentes. De este modo, a través de mowiz TRUCK ampliamos el valor social de nuestra infraestructura y reforzamos nuestra contribución a una movilidad más segura, accesible y humana,

1. DESCARGA LA APP
ACCEDE A INFORMACIÓN GENERAL, PARKINGS A MENOS DE 10 KM Y DATOS DE MUNICIPIOS CERCANOS.

2. ÚNETE A UN GRUPO
DISFRUTA DE CONTENIDO ESPECÍFICO UNIÉNDOSE AL GRUPO CORRESPONDIENTE.

3. ESCANEA NUESTRO QR
OBTÉN ACCESO A TODOS NUESTROS PARKINGS, AL CHAT DEL GRUPO Y A RECURSOS OFICIALES CON PROTOCOLOS DE ACTUACIÓN FRENTE A AGRESIONES.

- Informe cualquier incidencia a nuestro equipo
- Siga las indicaciones del personal
- Zona vigilada por mowiz TRUCK

CENTRO FORMADO EN PROTOCOLOS CONTRA EL ACOSO

integrando de manera tangible criterios de prevención, cuidado y apoyo en la gestión responsable del espacio urbano.

Reconocimiento institucional por la respuesta ante la DANA

La DANA de finales de octubre de 2024 generó un episodio extraordinario de lluvias intensas e inundaciones, con especial afectación en la Comunidad Valenciana, y dio lugar a una amplia movilización institucional, social y empresarial para atender la emergencia y apoyar la recuperación.

En este contexto, Grupo EYSA entre las ayudas y apoyos realizados durante la emergencia, colaboró con Cruz Roja Alicante en el traslado de donaciones entre Alicante, Elche y Valencia, poniendo su infraestructura y capacidades operativas al servicio de una necesidad social urgente. Esta actuación evidencia la capacidad de



nuestra red para contribuir más allá de su función habitual, activándose también como soporte logístico en situaciones de crisis.

En julio de 2025, Cruz Roja reconoció públicamente a Grupo EYSA entre más de 4.500 organizaciones, entidades y empresas que canalizaron ayuda económica y material a las personas afectadas por la DANA, en el marco de esta respuesta colectiva.

Colectivos impactados

Como parte de nuestro enfoque de diligencia debida en relación con las comunidades afectadas, en Grupo EYSA desarrollamos colaboraciones con entidades sociales, fundaciones y organizaciones sectoriales que nos permiten reforzar los impactos positivos de nuestra actividad y contribuir al desarrollo social, ambiental y profesional de los entornos en los que operamos. Estas colaboraciones se articulan a través de iniciativas de carácter social, solidario, divulgativo y sectorial, y responden a un enfoque estructurado orientado a la generación de valor compartido, al fomento de buenas prácticas y a la mejora continua de la movilidad urbana y del bienestar colectivo.

Las siguientes actuaciones recogen las principales colaboraciones y participaciones del Grupo con organizaciones externas, en coherencia con los principios establecidos en el ESRS S3 (Comunidades afectadas) y atendiendo a nuestro grado de influencia, al principio de proporcionalidad y a la naturaleza de nuestra actividad.

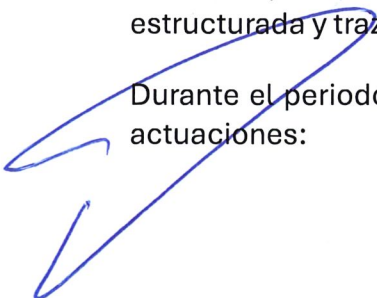


Fundación Integra

En Grupo EYSA colaboramos con Fundación Integra en el desarrollo de iniciativas orientadas a gestionar y mejorar el impacto social de nuestra actividad, integrando los criterios ESG de forma alineada con el negocio. Esta colaboración se articula a través de una alianza estratégica que nos permite abordar los principales criterios sociales identificados como materiales, teniendo en cuenta la doble materialidad asociada al empleo socialmente responsable.

A través de esta alianza, contribuimos a la creación de valor económico, social y ético a largo plazo, incorporando la medición y el seguimiento del impacto social en nuestros procesos internos y avanzando hacia una contabilidad social más estructurada y trazable.

Durante el periodo de reporte, se han desarrollado conjuntamente las siguientes actuaciones:



- **Voluntariado corporativo:** ponemos a disposición de nuestra plantilla la Escuela de Fortalecimiento de Fundación Integra y las aulas de Integra Tech, en el marco de nuestro voluntariado corporativo, con el objetivo de fomentar el compromiso y la implicación de las personas empleadas en iniciativas de alto impacto social.
- **Acciones de sensibilización dirigidas a la plantilla:** desarrollamos iniciativas orientadas a promover una cultura más diversa e inclusiva, entre las que destaca la participación en el reto deportivo **ACTIVY**, como herramienta de sensibilización y cohesión interna.
- **Eventos de *networking*:** participación en encuentros y espacios de intercambio promovidos por Fundación Integra, orientados a la generación de sinergias, el aprendizaje compartido y la difusión de buenas prácticas en materia de inclusión laboral.
- **Comunicación y campañas de sensibilización:** en el Día Internacional de la Mujer (8 de marzo de 2025), Grupo EYSA se ha sumado a la campaña “La exclusión social tiene un fin”. Asimismo, en el Día Internacional para la Eliminación de la Violencia contra la Mujer (25 de noviembre de 2025), hemos participado en la campaña “Cuando trabajar es una forma de vivir”, reforzando nuestro compromiso con la igualdad y la inclusión.
- **Reporting de huella social:** colaboración en la medición y seguimiento del impacto social derivado de nuestras actuaciones, contribuyendo a una gestión más estructurada y transparente de los indicadores sociales.
- **Cumplimiento normativo:** apoyo en el cumplimiento de la normativa aplicable, especialmente en materia de integración de personas con discapacidad, en coherencia con los requisitos legales y las buenas prácticas en empleo inclusivo.
- **Integración laboral:** colaboración activa con Fundación Integra en los procesos de búsqueda e integración de talento, mediante la difusión de vacantes y la promoción de oportunidades de empleo para personas en situación de vulnerabilidad.

**40 personas
formadas**

**80 horas de
formación**

**8,6 nota media a
los voluntarios**

**21 personas han encontrado un empleo tras formaciones impartidas
por voluntarios de Grupo EYSA**



Proyecto comunidad 30

La Comunidad M-30 es un proyecto liderado por ILUNION que busca generar un vínculo con la comunidad local y fomentar el impacto social positivo en su entorno uniendo los esfuerzos de varias empresas de la zona de nuestra sede corporativa en Madrid. Las iniciativas, impulsadas por el grupo de empresas, están focalizadas en sostenibilidad y contemplan aspectos ambientales y sociales, siempre con un impacto local en las proximidades de la sede corporativa de Ilunion y oficinas de las otras empresas que participamos en torno a la M30.

Proyecto Comunidad que nació desde el liderazgo de Ilunion busca sumar esfuerzos para establecer relaciones de confianza y colaboración con las comunidades locales con el objetivo de fomentar el impacto social positivo en el entorno en el que operan y están ubicados sus centros de trabajo.

Con un enfoque de comunidad se quieren generar sinergias, dar un sentido de pertenencia y encontrar aliados para que el impacto social en la zona tanto de Ilunion como del resto de empresas participantes crezca exponencialmente.

Mejora de la calidad del aire en el parking

En Grupo EYSA, dentro del contexto de Comunidad 30, hemos intervenido los parkings del complejo de edificios donde están nuestras oficinas corporativas en Madrid con el fin de transformar estos espacios en entornos más saludables, eficientes y sostenibles, y contribuir a mejorar la calidad del aire y el uso social del espacio.

La actuación ha consistido en la aplicación de una nanored fotocatalítica sobre 500 metros cuadrados de superficie de todas las plantas de los parkings, mediante micropulverización, que se activa con la luz interior y la ventilación natural del aparcamiento. Esta tecnología, permite oxidar y neutralizar contaminantes, olores y partículas orgánicas.



Gracias a la aplicación de esta tecnología fotocatalítica se podrá reducir hasta el 97,5 % de contaminantes y supone un impacto ambiental equivalente al de 500 árboles adultos. Además, las superficies tratadas adquieren propiedades autolimpiables, lo que reduce los costes y la frecuencia de limpieza, y contribuye a la eficiencia operativa del aparcamiento.


Fundación Cre100do

Cre100do promueve la colaboración empresarial entre empresas de *middle market* en España, apostando por la responsabilidad social y medioambiental, estimulando la adopción de nuevas tecnologías e incorporando las mejores prácticas de gestión.

La Fundación realiza sesiones de formación, talleres, comunidades y jornadas en temas específicos en los que los profesionales de EYSA han participado activamente compartiendo y aprendiendo junto a otros profesionales.

II Concurso de Postales Navideñas


En 2025 hemos celebrado la tercera edición del concurso de postales de Navidad entre nuestros colaboradores más pequeños. La postal ganadora se utilizó a nivel corporativo por todas las empresas de Grupo EYSA para felicitar las fiestas navideñas.



Se recibieron numerosas propuestas de muchos de los países en los que tenemos operaciones con gran calidad.

Women in Transport and Movility, WITAM

Grupo EYSA es parte de la Asociación de Mujeres del Sector del Transporte y la Movilidad WITAM (Women in Transport and Mobility), una asociación sin ánimo de lucro nacida el 1 de julio de 2025 para impulsar el liderazgo, la participación y el reconocimiento de las mujeres en un sector especialmente relevante para el desarrollo económico y social, pero donde la presencia femenina sigue siendo reducida, particularmente en los ámbitos directivos.



En este contexto, WITAM articula su actividad a través de encuentros presenciales y virtuales, presencia en congresos y foros sectoriales, comités de trabajo especializados, programas de formación, mentoría y networking, así como iniciativas de comunicación y visibilidad como su blog, podcast y bolsa de empleo. Además, trabaja en colaboración con administraciones, universidades, centros de investigación y empresas del sector para promover una movilidad más innovadora, sostenible e inclusiva.



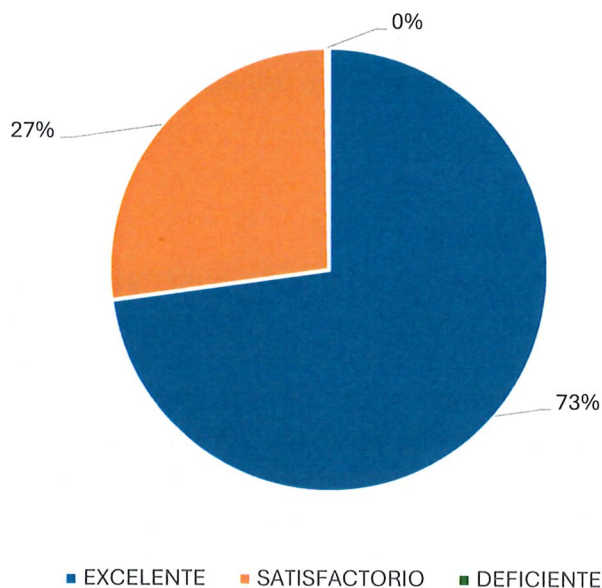
Nuestra colaboración con WITAM se alinea así con nuestro compromiso con la diversidad, el impulso del talento y la construcción de un ecosistema de movilidad más equitativo y conectado en el sector de transporte.

Consumidores y usuarios finales

En Grupo EYSA, tanto los usuarios finales de nuestras soluciones de movilidad como nuestros clientes, que incluyen desarrolladores privados de infraestructuras y entidades gestoras de servicios, no dependen directamente de nuestra actividad en lo relativo a decisiones regulatorias o de planificación urbana, que corresponden a las administraciones públicas competentes. Nuestro papel se centra en trasladar dichos marcos normativos a soluciones técnicas y operativas, facilitando su correcta implementación en aparcamientos, sistemas de regulación del estacionamiento, servicios de grúa y otros sistemas de gestión de la movilidad.

Si bien no ejercemos un control directo sobre los impactos comunitarios derivados de la planificación urbana, mantenemos mecanismos de diálogo y retroalimentación con clientes y personas usuarias a través de encuestas de satisfacción, que nos permiten evaluar la percepción sobre la calidad, accesibilidad y eficiencia de los servicios prestados, así como identificar oportunidades de mejora en la prestación del servicio.

Durante el periodo analizado, los resultados de las encuestas reflejan una valoración global mayoritariamente positiva de los servicios gestionados por el Grupo. De forma agregada, el 73 % de las personas encuestadas valora el conjunto de los servicios como excelente, mientras que el 27 % los califica como satisfactorios, sin que se hayan registrado valoraciones deficientes en el total de servicios analizados.



A nivel desagregado, el servicio de regulación del estacionamiento (ORA) ha sido valorado como excelente por el 78,46 % de las personas encuestadas y como satisfactorio por el 20,77 %, registrándose únicamente un 0,77 % de valoraciones deficientes. En el caso del servicio de grúa, el 100 % de las valoraciones se sitúa entre excelente (50,00 %) y satisfactorio (50,00 %), sin registros de valoración negativa. Por su parte, los servicios de aparcamiento presentan un nivel de satisfacción especialmente elevado, con un 89,80 % de valoraciones excelentes y un 10,20 % satisfactorias, sin valoraciones deficientes.

	EXCELENTE	SATISFACTORIO	DEFICIENTE
VALORACIÓN ORA	78,46%	20,77%	0,77%
VALORACIÓN GRÚA	50,00%	50,00%	0,00%
VALORACIÓN APARCAMIENTO	89,80%	10,20%	0,00%

Estos resultados se analizan de forma periódica y se incorporan a los procesos internos de mejora continua de productos y servicios, permitiendo reforzar aquellos aspectos mejor valorados e identificar áreas de actuación orientadas a prevenir impactos negativos indirectos sobre las personas usuarias y el entorno. Este enfoque contribuye a garantizar una experiencia de uso satisfactoria y a asegurar que la implementación de nuestras soluciones de movilidad se realiza de manera eficiente, accesible y alineada con los principios de sostenibilidad y responsabilidad corporativa, en coherencia con los requerimientos actuales del Real Decreto-ley 11/2018 y como parte de nuestra preparación progresiva hacia los estándares CSRD / ESRS.



Gobernanza

Sistema de gestión y control de riesgos



Riesgos internos y operacionales		
	<i>Descripción</i>	<i>Acciones</i>
Requisitos legales y normativos	<p>Los productos, servicios y soluciones deben adaptarse y responder a los requerimientos legales en todos los países en los que desarrollamos las operaciones y aquellos que estamos analizando como nuevos mercados.</p> <p>Los servicios ya instalados deben adaptarse a cambios regulatorios, bien por solicitud del cliente bien por iniciativa de la empresa para adelantarse a requerimientos.</p> <p>Se incluyen riesgos relativos a normativa, penal, de seguridad y salud, seguridad de la información y protección de datos personales, y riesgos de cambio climático</p>	<p>Revisión del mapa de riesgos global de EYSA, TECSIDEL y SCI.</p> <p>Revisión de riesgos penales del sistema de gestión de compliance penal.</p> <p>Revisión de riesgos derivados de cambio climático</p> <p>Inventario y revisión de controles.</p> <p>Acciones formativas y de concienciación como parte de la implantación.</p>
Corrupción en los negocios	<p>En Grupo EYSA tenemos un compromiso firme contra la corrupción en todas sus formas, sin embargo, reconocemos que en algunos países en los que tenemos presencia, la relación con entidades públicas tiene riesgo alto de tráfico de influencias y malversación, o financiación ilegal de partidos políticos por lo</p>	<p>Control y reporte sobre los gastos corporativos.</p> <p>Procedimiento de homologación de proveedores.</p> <p>Política de viajes corporativos.</p>



	que implementamos medidas de prevención.	Política de regalos, atenciones y hospitalidades.
Estafa	Utilizar engaño bastante para producir error en otro con ánimo de lucro, induciéndole a realizar un acto de disposición en perjuicio de sí mismo o de un tercero.	Certificación ISO 9001:2015. Homologaciones y verificaciones periódicas, control sobre las fichas técnicas de los dispositivos. Control sobre el proyecto. Control sobre la oferta técnica y sus anexos. Seguimiento de la ejecución de los servicios y plazos de entrega.

Riesgos internos y operacionales		
	<i>Descripción</i>	<i>Acciones</i>
Cumplimiento de modelos normativos	Componente de vital importancia para la continuidad operativa del Grupo ofreciendo un servicio de calidad que cumple con los estándares comprometidos.	<p>Contamos con política de Responsabilidad Social Corporativa, de Calidad y Medio Ambiente, y Seguridad en el Trabajo.</p> <p>Sistema de gestión de Seguridad de la Información, programa de compliance penal y de Protección de Datos.</p>
Daños informáticos	<p>Borrar, dañar, deteriorar, alterar, suprimir o hacer inaccesible datos informáticos, programas informáticos o documentos electrónicos ajenos, sin autorización y de manera grave.</p> <p>Acceder a sistemas informáticos de un competidor del sector para dañar o alterar su productividad o competitividad.</p>	<p>Procedimientos y políticas que establezcan las medidas de seguridad para proteger la información.</p> <p>Normas de uso de los dispositivos y acceso a los datos.</p> <p>Análisis de riesgos en materia de seguridad de la información.</p> <p>Informes de auditoría y registros de incidentes informáticos y seguridad de la información.</p> <p>Formaciones en materia de ciberseguridad y seguridad de la información.</p> <p>Certificaciones sobre cumplimiento de sistemas de gestión de seguridad de la información (ENS nivel alto, ISO 27001).</p> <p>Certificación ISO 20000-1:2018 sobre Gestión de Servicios de TI</p>



<p>Descubrimiento, revelación de secretos y allanamiento informático</p> 	<p>Difundir, revelar o ceder a terceros los secretos descubiertos.</p>	<p>Suscripción al Código de conducta por trabajadores y colaboradores de la organización.</p> <p>Procedimientos y políticas que establezcan las medidas de seguridad para proteger la información.</p> <p>Normas de uso de los dispositivos y acceso a los datos.</p> <p>Análisis de riesgos en materia de seguridad de la información.</p> <p>Informes de auditoría y registros de incidentes informáticos y seguridad de la información.</p> <p>Formaciones en materia de ciberseguridad y seguridad de la información.</p> <p>Certificaciones sobre cumplimiento de sistemas de gestión de seguridad de la información (ENS nivel alto, ISO 27001).</p> <p>Designación DPD.</p> <p>Política de protección de datos personales.</p> <p>Procedimiento de gestión de brechas de seguridad de la información.</p> <p>Firmas de cláusulas de encargo de tratamiento.</p> <p>Certificación ISO 20000-1:2018 sobre Gestión de Servicios de TI</p> <p>Firma de acuerdos de confidencialidad con</p> 
---	--	--



		socios comerciales y clientes.
Propiedad intelectual e industrial, mercado y consumidores	Atentar contra los consumidores. Atentar contra el mercado y la libre competencia.	Cualquier relación con el Grupo que implique intercambio de información incluye un "Non Disclosure Agreement". Inventario de activos. Uso de librerías públicas y de código abierto. Certificación ISO 27001:2022 sobre Gestión de la Seguridad de la Información. Certificación de conformidad con el Esquema Nacional de Seguridad.
Defraudar a Hacienda o Seguridad Social y otros organismos	Defraudar a la Hacienda Pública estatal, autonómica, foral o local, o a la Seguridad Social eludiendo el pago de tributos o cantidades retenidas.	Asesoramiento experto externo. Programas específicos para la gestión de recursos y procesos. Gestión de notificaciones electrónicas. Maestro de proveedores contable.
Sistemas de información	Gran parte del negocio del Grupo EYSA está basado en el uso de sistemas de información por lo que adquiere una gran importancia todos los riesgos asociados a infraestructura tecnológica, gestión de la información, redes y comunicaciones. Así como seguridad física y	Aplicamos normas y certificaciones que aseguran la adecuada gestión de la información. La Dirección de Sistemas mantiene un control permanente que garantiza la racionalización y coherencia de los mismos, así como el desarrollo



	<p>tecnológica de los sistemas ante por ejemplo ataques cibernéticos.</p>	<p>ininterrumpido de las operaciones.</p> <p>Se realizan mejoras continuas e inversiones como parte de un proceso de mejora continua y adaptación a nuevas soluciones evitando la obsolescencia de los sistemas disponibles y mantener la capacidad de respuesta en todo momento en los niveles requeridos por la organización y nuestros clientes.</p>
<p>Cuestiones laborales y de recursos humanos</p>	<p>El desarrollo de la operación del Grupo depende en gran medida, en parte de los negocios, de las personas. Por ello, se hace necesaria una adecuada gestión de los recursos humanos que evite problemas de clima laboral.</p> <p>Al mismo tiempo la falta de talento especializado hace necesario reforzar la posición de la compañía como contratador con el fin de hacerla atractiva a las nuevas generaciones.</p>	<p>Plan de igualdad en las en las empresas del Grupo donde está estipulado por ley, promoviendo el compromiso y aplicación efectiva del principio de igualdad de oportunidades en un entorno de trabajo inclusivo que fomenta la conciliación y los cuidados de manera corresponsable</p> <p>Contamos con un Código de Conducta que garantiza un entorno de trabajo saludable, una política de detección y prevención de situaciones de acoso</p> <p>Otras medidas: flexibilidad de horarios, reducciones de jornada, teletrabajo, y planes de formación focalizados en el desarrollo.</p>
<p>Propiedad intelectual e industrial, mercado y consumidores</p>	<p>Atentar contra los consumidores. Atentar contra el mercado y la libre competencia.</p>	<p>Cualquier relación con el Grupo que implique intercambio de información incluye un</p>



		<p>“Non Disclosure Agreement”.</p> <p>Procedimiento de gestión de brechas de seguridad e incidentes en materia de protección de datos.</p> <p>Actualmente se están reevaluando los riesgos penales y los controles asociados.</p>
Riesgo de accidentes en instalaciones	Riesgo de accidentes de trabajo tanto en las instalaciones como en los desplazamientos al centro de trabajo.	<p>Sistema de gestión de salud y seguridad en el trabajo.</p> <p>Asegurar los elementos adecuados para prevenir accidentes laborales entre los trabajadores.</p> <p>Formación sobre prevención.</p> <p>Disposición de los seguros correspondientes.</p>

Otros riesgos		
	<i>Descripción</i>	<i>Acciones</i>
Delitos contra la salud pública	<p>El tipo básico de este delito recoge una serie de conductas que suponen efectos perjudiciales en la salud de las personas como la elaboración, suministro o comercialización, entre otras, de medicamentos y otras sustancias nocivas para la salud, así como el incumpliendo la normativa pertinente en la manipulación de alimentos o que se encuentren en estado de deterioro o caducados.</p> <p>También se penaliza el cultivo, elaboración, tráfico, favorecimiento, o facilitación de consumo ilegal de drogas tóxicas estupefacientes o sustancias psicotrópicas, así como la posesión de éstos con los fines anteriores.</p>	<p>Título de manipulador de alimentos.</p> <p>Revisión anual de Legionela.</p> <p>Sistema de cámaras de videovigilancia.</p>
Delito contra los recursos naturales y el medio ambiente	<p>Conductas que contravengan las leyes o disposiciones de carácter general protectoras del medio ambiente tales como provocar o realizar emisiones, vertidos, radiaciones, extracciones o excavaciones, aterramientos, ruidos, vibraciones, entre otras, en el suelo, subsuelo, aguas terrestres, subterráneas o marítimas, incluido alta mar.</p>	<p>Certificación ISO 14001:2015 sobre Sistemas de Gestión Ambiental.</p> <p>Certificación ISO 50001:2018 sobre Sistemas de Gestión de la Energía.</p> <p>Gestor de residuos autorizado.</p> <p>Informe de Sostenibilidad.</p>

	<p>Igualmente se castigan los actos de recogida, transporte, valorización, transformación, eliminación o aprovechamiento de residuos, además de su falta de control y vigilancia.</p> <p>Por último, la explotación de instalaciones en las que se realice una actividad peligrosa o se almacenen sustancias que puedan causar daños sustanciales al medio ambiente.</p>	<p>Informe de Estados de Información No Financiera.</p> <p>Cálculo de la Huella de Carbono.</p> <p>Registro huella de carbono en Miterd</p> <p>Adhesión al Pacto Mundial de las Naciones Unidas.</p> <p>Seguimiento de la regulación en materia de responsabilidad ampliada del productor</p> <p>Identificación de riesgos climáticos</p>
Delitos de falsificación de moneda y efectos timbrados	Los actos de alteración de moneda o fabricación de moneda falsa, además de las conductas que impliquen su exportación, importación, transporte, expedición, distribución o puesta en circulación, sin necesidad de intervención efectiva en su proceso de alteración o fabricación.	<p>Lector de billetes y verificación de monedas.</p> <p>Detector de monedas no aptas para el pago en parquímetros.</p> <p>Retirada de la circulación de los billetes o monedas falsas.</p>

Riesgos externos del entorno de negocio

	Descripción	Controles
Competencia en el sector de servicios al ciudadano/ Smart Cities	Falta de adaptación de la propuesta de valor a los requerimientos del cliente y a las nuevas regulaciones que implican el desarrollo de nuevas soluciones, en un contexto de cambio.	<p>Análisis de mercado y competencia.</p> <p>Estudios periódicos de nuevas tecnologías y necesidades.</p>

	Igualmente no incluir en los productos y soluciones innovaciones tecnológicas que permitan a las ciudades avanzar en los servicios al ciudadano en materia de movilidad.	Análisis de requerimientos legales.
Riesgo del entorno político y social	<p>La naturaleza de gran parte del negocio implica la relación con entidades públicas que periódicamente están sometidos a cambios de ciclo pudiendo afectar a implantaciones ya iniciadas, renovaciones o incluso cambios regulatorios sobre actividades en marcha.</p> <p>La diversidad de los países dónde contamos con operación y las administraciones con las que tenemos relaciones hacen que casi permanentemente estemos pendientes de ciclos electorales con su consiguiente impacto.</p>	<p>Los riesgos asociados a los cambios de ciclo político están monitorizados por los órganos correspondientes dentro de la organización, haciendo un seguimiento continuo de posibles cambios.</p> <p>Los mecanismos de gestión y control pasan por la presencia y cercanía a través de las direcciones territoriales junto al desarrollo de análisis y estudios periódicos de mercados/ países y definición de planes de acción en base a resultados.</p>
Corrupción en los negocios	En Grupo EYSA tenemos un compromiso contra la corrupción. Por razón de nuestra actividad, tenemos relación con entidades públicas, situación que intensifica el riesgo penal asociado.	<p>El Código de Conducta recoge el compromiso de actuar conforme a unos valores que garanticen un comportamiento responsable y con absoluto respeto a la legalidad.</p> <p>Programa de compliance penal actualizado con el fin de adecuar el nivel de riesgo a las circunstancias actuales.</p>
Alteración de precios en concursos y subastas públicas	Pactar entre varios para alterar el precio final de la subasta. Solicitar dádivas o promesas para no participar en un concurso o subasta pública. Intentar alejar de	El Código de Conducta recoge el compromiso de actuar conforme a unos valores que garanticen un comportamiento



	<p>concursos y subastas a postores mediante amenaza, dádiva, promesas u otros. Para alterar el precio, concertar con otros que, habiendo obtenido la adjudicación, para quebrar o abandonar la subasta de forma fraudulenta.</p>	<p>responsable y con absoluto respeto a la legalidad.</p> <p>Formación tendente a garantizar que se conocen las políticas, el Código de Conducta y Política anticorrupción.</p>
--	--	---

Riesgos internos y operacionales

	<i>Descripción</i>	<i>Acciones</i>
<p>Cumplimiento de modelos normativos</p>	<p>Componente de vital importancia para la continuidad operativa del Grupo ofreciendo un servicio de calidad que cumple con los estándares comprometidos.</p>	<p>Contamos con política de Responsabilidad Social Corporativa, de Calidad y Medio Ambiente, Seguridad en el Trabajo.</p> <p>Un Sistema de gestión de Seguridad de la Información, y en proceso de reevaluación el programa de cumplimiento penal y del sistema de gestión de protección de datos personales de compliance penal³ y de Protección de Datos.</p> <p>De manera periódica desarrollamos sesiones de capacitación a nuestros colaboradores.</p> <p>Supervisión constante de la correcta aplicación de políticas y procedimientos, sistemas de escucha al cliente y usuario final, canales internos de comunicación sistema de denuncia, y definición de planes de acción en base a resultados.</p>

³ Se está realizando una reevaluación de riesgos penales así como de los controles asociados.



Otros riesgos		
	<i>Descripción</i>	<i>Acciones</i>
Provocar daños a la salud pública en modalidad de tráfico de drogas	Provocar daños a la salud colectiva y, por consiguiente, afectar negativamente al bienestar general, en la modalidad del tráfico de drogas y/o estupefacientes.	Revisar que tanto los empleados existentes como los de nueva incorporación hayan firmado la política y que la conozcan.
Asociación ilícita	Agrupación de varias personas para cometer algún delito o, promover la comisión del mismo.	Fomentar las conductas éticas y las prácticas responsables entre los empleados.
Receptación y blanqueo de capitales	Existe el riesgo de que la organización pueda verse implicada, de forma directa o indirecta, en operaciones vinculadas con la receptación o el blanqueo de capitales, mediante la aceptación, gestión o utilización de fondos o bienes cuyo origen sea ilícito, o cuya procedencia no haya sido adecuadamente verificada.	Proceso de debida diligencia para la verificación de terceros Controles sobre operaciones económicas Cumplimiento normativo Sistemas de control y sensibilización
Reputacionales	<p>La naturaleza de nuestro negocio como servicio a la ciudadanía hace que cualquier aspecto que pueda tener un impacto negativo sobre la reputación o imagen de la compañía sea relevante.</p> <p>Para el Grupo EYSA, en un contexto de inmediatez de la información, fake news, y exposición en redes y medios, es clave lograr la máxima confianza de nuestros clientes, usuarios y partes interesadas.</p>	Se ha creado una Dirección de Comunicación y Marketing que centraliza a nivel grupo todas las comunicaciones e imagen de la organización hacia el exterior asegurando mensajes, imagen y narrativa al tiempo que se responde a posibles requerimientos y/o cuestionamientos de información.



Relación con nuestros proveedores

En Grupo EYSA somos conscientes del nuestro impacto y de la importancia de nuestra relación con nuestra cadena de suministro, especialmente con nuestros proveedores debido al gran impacto que podemos generar a través de las compras que realizamos.

Aplicamos medidas específicas dentro de nuestro proceso de compras:

- Seguimos nuestros principios de negocios responsables recogidos dentro del Código de Conducta.
- Los colaboradores del área de compras tienen formación sobre cuestiones de sostenibilidad, particularmente sobre las cláusulas medioambientales específicas que deben incluirse en todos los contratos.
- Solicitamos a todos los proveedores sus certificados de la norma ISO 9001 e ISO 14001.
- Aseguramos que cumplen la legislación vigente solicitando certificados de subcontratista/ contratista; y el estar al corriente de pago de seguros sociales

El control y seguimiento de los proveedores subcontratistas tiene un tratamiento especial en relación con la seguridad y salud en el trabajo, tanto por la legislación aplicable (Ley 31/95 art. 24 y su desarrollo mediante el RD 171/2004 de coordinación de actividades empresariales) como por el compromiso suscrito por la dirección al hacer partícipes a los colaboradores de las prácticas establecidas en materia de seguridad y salud laboral.

Nuestra política en la relación con los proveedores dentro del marco del modelo de cumplimiento normativo penal está siendo reevaluado con el objetivo de ajustarlo a las circunstancias de cada momento dentro del proceso de mejora continua.

Marco anticorrupción

Con el fin de cumplir con la normativa de aplicación, con el Código de Conducta y los sistemas de gestión aplicables sobre las que pivotan nuestras relaciones con terceros, durante 2025 se ha llevado a cabo la reevaluación de riesgos penales y, dentro del modelo de *Compliance* penal se han articulado como subconjunto de controles concretos para los riesgos específicos como el de cohecho y corrupción. Además de lo anterior, se ha comenzado con la revisión de las principales políticas, procedimientos y controles de prevención de la corrupción que puede implicar nuestra relación con un tercero en calidad de cliente, proveedor o socio de negocio.

En la actualidad, el marco controles de anticorrupción dentro del marco del modelo de *Compliance* penal definido incluye los siguientes documentos que se someterán a una reevaluación a lo largo del 2026:



- (i) Código de Conducta.
- (ii) Código de Conducta para terceras partes.
- (iii) Proceso de diligencia debida de clientes.
- (iv) Proceso de diligencia debida de socios de negocios conjuntos.
- (v) Política de anticorrupción.

Estos documentos forman parte de un esfuerzo y compromiso del Grupo para evitar cualquier tipo de riesgo asociado a la corrupción y estarán sujetos a revisión continua, adaptación al día a día de las diferentes líneas de negocio.

Adicionalmente al marco definido, en EYSA observamos la debida diligencia, en cuanto al cumplimiento de la normativa de blanqueo de capitales y financiación del terrorismo, no considerándose aspecto material en nuestro negocio.

Modelo de Gobernanza

En el Grupo EYSA, creemos que la buena gobernanza es importante porque proporciona la infraestructura para mejorar la calidad de las decisiones tomadas por quienes gestionan las organizaciones que integran el Grupo.

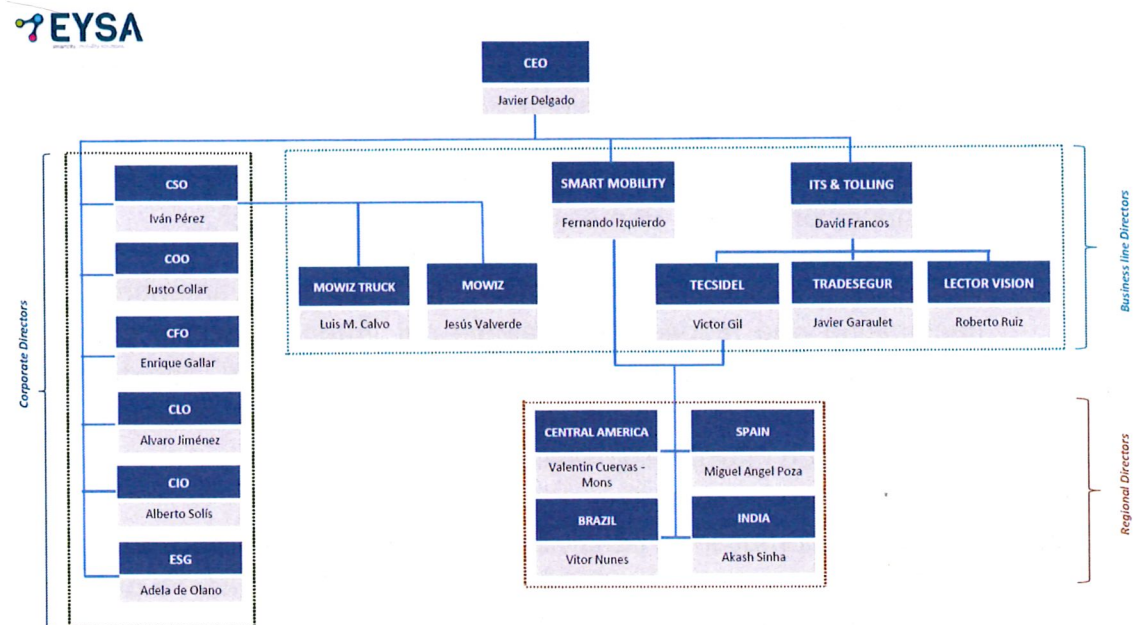
En última instancia, a nivel corporativo, la gobernanza implica establecer y lograr los objetivos de la empresa teniendo en cuenta los contextos sociales, regulatorios y de mercado.

El Consejo actual, tras la toma de control del nuevo accionista el 1 de septiembre de 2025, está constituido actualmente por 6 consejeros.

Nombre	Tipo de consejero
Javier Delgado Delgado	Ejecutivo
David Martin Gómez	Dominical
Rafael Pinedo Mendizabal	Dominical
Pierre Manuel Sébastien Abadie	Dominical
Javier Abad Jordán	Dominical
Conrado Espi Rodríguez	Independiente

Como cabecera del Grupo EYSA el consejo de Estacionamientos y Servicios S.A.U supervisa asuntos de particular importancia para el grupo, siendo el órgano responsable de la estrategia, gobernanza, y administración de los negocios e intereses de todas las empresas que hacen parte del Grupo.

A nivel de gestión el organigrama es el siguiente:



Cultura ética corporativa, sistema de compliance y prevención de riesgos penales

Los programas de cumplimiento tienen un carácter transversal, lo que se traduce en la configuración de funciones clave centradas en la gestión de riesgos penales, de seguridad de la información y de protección de datos personales, coordinando a las áreas y departamentos de cada organización del grupo EYSA.

El modelo de *Compliance* penal se articula sobre una estructura de normas que serán aprobadas por el Consejo de Administración y son de aplicación transversal a todas las organizaciones del grupo EYSA. A nivel interno y a un alto nivel, se regulará en la siguiente normativa:

- (i) Códigos de Conducta.
- (ii) Norma cero, que se tratará de un documento en el que se establezcan las reglas del proceso de creación de tipología de normativa interna, su jerarquía, además de cómo y quién debe llevar a cabo el proceso de aprobación, modificación, actualización y derogación de las mismas.
- (iii) Política de anticorrupción.
- (iv) Procedimiento de diligencia debida.
- (v) Política de conflicto de intereses.
- (vi) Política de hospitalidad.
- (vii) Política de donaciones y patrocinio.
- (viii) Política para gastos de representación, regalos y atenciones.



En relación al modelo de cumplimiento penal, durante el ejercicio de 2025 con el objetivo de adaptarnos a los cambios se decidió seguir ejecutando un plan de revisión integral que implica una reevaluación de riesgos penales; verificación de la idoneidad y vinculación de los controles con los riesgos penales identificados; reevaluación de las políticas y procedimientos existentes.

El modelo de *Compliance* penal se regulará de forma específica a través de normativa de producción interna. Hemos diseñado las siguientes:

- (i) Los Códigos de Conducta especificados en apartados anteriores como declaración que recogerá los valores del grupo EYSA, así como las principales guías de comportamiento con especial cabida a las conductas ilícitas que previene el Código Penal español y que se puedan manifestar con mayor riesgo en el Grupo EYSA.
- (ii) Matriz de riesgos y controles.
- (iii) Política de *Compliance* penal, que especifica el compromiso expreso manifestado por el Grupo EYSA en materia de *Compliance* penal, las medidas organizativas, las conductas que se esperan de las personas que se vinculan con el Grupo EYSA, las consecuencias en caso de no ser observadas y otros contenidos igualmente esenciales.
- (iv) Catálogo de riesgos penales y parámetros que establece una descripción de cada uno de los riesgos penales que afectan a los procesos de cada organización.
- (v) Manual de Prevención y Respuesta ante delitos, que tiene su amparo en la Política de *Compliance* penal y se ceñirá a las circunstancias del Grupo EYSA.
- (vi) Política y normativa relacionada con la materia de anticorrupción.
- (vii) Procedimiento de diligencia debida.

Acorde a la normativa específica aplicable -Directiva (UE) 2019/1937 y, Ley 2/2023, de 20 de febrero, ambas reguladoras de la protección de las personas que informen sobre infracciones normativas y de lucha contra la corrupción-, la normativa específica en protección de datos personales y seguridad de la información, en el Grupo EYSA se ha diseñado e implementado un canal (i) online, con acceso a través del link <https://grupoeysa.whistlelink.com/> en el que se podrá encontrar en la home-page FAQ con el objetivo de poder facilitar información precisa y transparente sobre la gestión del canal. El canal online se configura como canal online escrito y verbal. Además del canal *online* y, con el fin de facilitar su accesibilidad disponemos del canal postal. De esta forma garantizamos la posibilidad de informar o comunicar de forma anónima o con identificación, además el *software* contratado cumple con la normativa aplicable al canal y a protección de datos personales. Con el fin de evitar eventuales conflictos de intereses, la fase de recepción de la comunicación que implica el análisis y su valoración previa para (i) el canal online; y, (ii) el canal postal, se ha contratado con dos proveedores diferentes y que, según instrucciones facilitadas desde el grupo



EYSA, asignarán el análisis y, en su caso, la investigación de la información recibida a dos gestores del canal que se corresponden con dos miembros del órgano colegiado responsable del Canal Interno de Comunicación. La normativa interna que regula al Canal Interno de Comunicación:

- (i) Política del Canal Interno de Comunicación.
- (ii) Procedimiento del Canal Interno de Comunicación.
- (iii) Política de Privacidad en primera y segunda capa.
- (iv) FAQ de forma para facilitar información y comprensión a cualquier tercero interesado.

Sistema de protección de datos personales

El sistema de gestión de datos de carácter personal en el grupo EYSA se consolida como un eje fundamental en el desarrollo de nuestros procesos. En este sentido se ha implementado un sistema de gestión de protección de datos alineado con los sistemas de gestión de seguridad de la información y programa de *Compliance* penal.

El sistema de gestión de protección de datos personales se articula sobre una estructura de normas básicas que serán aprobadas por el Consejo de Administración y son de aplicación transversal a todas las organizaciones del grupo EYSA. Sin ánimo de ser exhaustivos, mencionamos parte de la normativa de producción interna:

- (i) Política de protección de datos.
- (ii) Acuerdo intragrupo.
- (iii) Manual de ejercicio de derechos.
- (iv) Política de privacidad desde el diseño y por defecto.
- (v) Política de gestión de brechas de protección de datos.
- (vi) Análisis sobre la necesidad de nombrar a un Delegado de Protección de Datos.
- (vii) Política de conservación de datos de carácter personal.
- (viii) Cláusulas informativas según el tratamiento realizado.

En el grupo EYSA, contamos con un Delegado de Protección de Datos nombrado por el Consejo de Administración, comunicado a la autoridad de control -en España, la Agencia Española de Protección de Datos-.

En cumplimiento con el principio de responsabilidad proactiva y con el objetivo de aumentar el control en la cadena de suministro, en nuestras relaciones con



terceros que impliquen el tratamiento de datos personales aplicamos políticas y procedimientos específicos y que a alto nivel son los siguientes:

- (i) El procedimiento de homologación de proveedores en materia de protección de datos.
- (ii) El procedimiento de transferencias internacionales de datos para el caso que aplique.
- (iii) Realización de Evaluaciones de Impacto en Protección de Datos cuando fuera necesario o conveniente.
- (iv) Realización de *Legitimate Interest Assessment* cuando proceda.

En relación a brechas de protección de datos personales, no se han comunicado a la autoridad de control.

A lo largo del año 2025 hemos tenido un requerimiento de información en una UTE de la que EYSA es socia y, una vez practicadas las actuaciones por la Agencia Española de Protección de Datos, se consideró que no procedía el inicio de procedimiento sancionador acordando el archivo de la reclamación formulada.

Durante el año 2025 se ha registrado una brecha de datos personales en el Grupo que han seguido el proceso establecido en el RGPD y dentro del “Protocolo de Brechas de Seguridad Grupo EYSA” no resultando en la necesidad de comunicación a la Autoridad de Control competente y siendo la causa la sustracción de dispositivo corporativo. En todo caso ha sido detectada, se aplicaron las medidas necesarias para contener y resolver el incidente. Una vez realizado el preceptivo análisis, se determinó que no era comunicable a la Autoridad de Control -en España, la Agencia Española de Protección de Datos-, ni a los interesados afectados, al no suponer un riesgo alto para sus derechos y libertades.

Durante 2026 se prevé (i) revisar las políticas, procesos, procedimientos y controles acordes al nivel de riesgo del tratamiento; (ii) revisión integral de los registros de actividades de tratamiento; (iii) diseñar y llevar a cabo planes formativos y de concienciación.

A lo largo del 2025 se han llevado a cabo acciones de concienciación y actividades formativas a los trabajadores del grupo EYSA sobre protección de datos personales.

Para el ejercicio de derechos y teniendo en cuenta las actividades principales del grupo EYSA, a lo largo del 2025 hemos revisado y diseñado el Manual de Ejercicio de Derechos compuesto por (i) política de ejercicio de derechos; (ii) procedimiento de atención de solicitudes de ejercicio de derechos; (iii) procedimiento de atención para sistemas de videovigilancia. Para la atención de ejercicio de derechos y sugerencias o inquietudes sobre protección de datos personales, disponemos de dos vías (i) online a través de una dirección de correo electrónico; y, (ii) postal.



Certificaciones y referencias⁴

- Sistema de Gestión de Prevención de Riesgos Laborales (Norma de Prevención de Riesgos Laborales UNE EN ISO 45001:2018).
- Sistemas de gestión de la seguridad vial UNE-EN ISO 39001:2013.
- Norma referencial para la calidad y gestión continua de calidad UNE EN ISO 9001:15.
- Sistema de gestión ambiental UNE, EN ISO 14001:15.
- Sistema de gestión energética UNE, EN ISO 50001
- ENS Nivel Medio para EYSA y SCI y SUITS.
- Norma UNE-ISO 20000-1:2018 para EYSA que certifica el sistema de gestión de servicios de TI de la organización.
- Esquema Nacional de Interoperabilidad (ENI) para SCI.
- Esquema Nacional de Seguridad (ENS) de categoría MEDIA.
- Norma UNE-EN ISO/IEC 27001:2017 para la gestión de la información en las organizaciones.

Información fiscal

El grupo presenta unas pérdidas antes de impuestos de unos 18.438 miles de euros.

	2025*
Beneficio antes de impuestos (en miles de €)	(18.438)
Impuesto pagados sobre beneficio (en miles de €)	(168)
Subvenciones (en miles de €)	0

*Datos desde 1 de septiembre de 2025, fecha de toma de control del nuevo accionista

⁴ <https://eysaservicios.com/el-grupo/>

Tabla de correspondencias

Área	Contenido de Ley	Indicador GRI	Apartado EINF
Modelo de negocio	<ul style="list-style-type: none"> Un resumen del modelo de negocio de la entidad, su entorno empresarial, su organización y estructura, los mercados en los que opera, sus objetivos, estrategias y proyección; y los principales factores y tendencias que pueden afectar a su futura evolución. 	2-1 2-6	<ul style="list-style-type: none"> - Empresa, modelo de negocio y relación con los grupos de interés. - Base para la elaboración. -Dimensión Social, Consumidores y usuarios finales
Materialidad	<ul style="list-style-type: none"> Descripción de las políticas que aplica el Grupo que incluye procesos de debida diligencia, y procedimientos de verificación y control. Los resultados de esas políticas, debiendo incluir indicadores clave de resultados no financieros. 	3-3	-Expuesto a lo largo del informe.
Riesgos a CP, MP y LP	<ul style="list-style-type: none"> Una descripción de los protocolos que aplica la compañía para la identificación y prevención de riesgos vinculados a su actividad, así como los resultados de las medidas puestas en marcha a este respecto. 	3-3	- Gobernanza, Sistema de gestión y control de riesgos
Cuestiones medioambientales	Global medioambiente	3-3	- Medioambiente, cambio climático y uso de los recursos.
	<ul style="list-style-type: none"> Información detallada sobre los efectos actuales y previsibles de las actividades de la empresa en el medio ambiente y en su caso, la salud y la seguridad, los procedimientos de evaluación o certificación ambiental. Los recursos dedicados a la prevención de riesgos ambientales La aplicación del principio de precaución, la cantidad de provisiones y garantías para riesgos ambientales. 		- Gobernanza- Sistema de gestión y control de riesgos
	Contaminación	305-5	- Medioambiente, cambio climático y uso de los recursos.
	<ul style="list-style-type: none"> Medidas para prevenir, reducir o reparar las emisiones de carbono que afectan gravemente el medio ambiente; 		
<ul style="list-style-type: none"> Teniendo en cuenta cualquier forma de contaminación atmosférica 	-	-Aspecto no material	

	específica de una actividad, incluido el ruido y la contaminación lumínica.		
	Economía circular y prevención y gestión de residuos		
	<ul style="list-style-type: none"> • Economía circular 	-	Aspecto no material
	<ul style="list-style-type: none"> • Residuos: Medidas de prevención, reciclaje, reutilización, otras formas de recuperación y eliminación de desechos; 	306-2	<ul style="list-style-type: none"> - Medioambiente, cambio climático y uso de los recursos - Promoción de la economía circular: alianza con Federación HUMANA People to People
	<ul style="list-style-type: none"> • Acciones para combatir el desperdicio de alimentos. 	-	Aspecto no material
	Uso sostenible de los recursos		
	<ul style="list-style-type: none"> • El consumo de agua y el suministro de agua de acuerdo con las limitaciones locales. 	-	Aspecto no material
	<ul style="list-style-type: none"> • Consumo de materias primas y las medidas adoptadas para mejorar la eficiencia de su uso. 	301-1	- Medioambiente, cambio climático y uso de los recursos.
	<ul style="list-style-type: none"> • Consumo, directo e indirecto, de energía, medidas tomadas para mejorar la eficiencia energética y el uso de energías renovables. 	302-1	- Medioambiente, cambio climático y uso de los recursos, Consumo energético y emisiones asociadas
	Cambio Climático		
	<ul style="list-style-type: none"> • Los elementos importantes de las emisiones de gases de efecto invernadero generados como resultado de las actividades de la empresa, incluido el uso de los bienes y servicios que produce. 	305-1 305-2 305-3	- Medioambiente, cambio climático y uso de los recursos- Emisiones GHG por alcance 1, 2 y 3 - Compensación huella carbono
	<ul style="list-style-type: none"> • Las medidas adoptadas para adaptarse a las consecuencias del cambio climático. 	3-3	
	<ul style="list-style-type: none"> • Las metas de reducción establecidas voluntariamente a medio y largo plazo para reducir las emisiones de gases de efecto invernadero y los medios implementados para tal fin. 	3-3	

	Protección de la biodiversidad		
	<ul style="list-style-type: none"> Medidas tomadas para preservar o restaurar la biodiversidad. 	-	Aspecto no material
	<ul style="list-style-type: none"> Impactos causados por las actividades u operaciones en áreas protegidas. 	-	
Cuestiones sociales y relativas al personal	Empleo		
	<ul style="list-style-type: none"> Número total y distribución de empleados por sexo, edad, país y clasificación profesional. 	2-7	-Dimensión Social, Personal propio, Personas con discapacidad, Diversidad, equidad e inclusión, Promedios y brecha salarial - Detalles de Tablas Comparativas Sociedades Grupo EYSA - Brecha salarial
	<ul style="list-style-type: none"> Número total y distribución de empleados por sexo, edad, país y clasificación profesional. 	3-3	
	<ul style="list-style-type: none"> Número total y distribución de modalidades de contrato de trabajo. 	401-1	
	<ul style="list-style-type: none"> Promedio anual de contratos indefinidos, de contratos temporales y de contratos a tiempo parcial por sexo, edad y clasificación profesional. 	405-1	
	<ul style="list-style-type: none"> Número de despidos por sexo, edad y clasificación profesional. 	405-2	
	<ul style="list-style-type: none"> Las remuneraciones medias y su evolución desagregados por sexo, edad y clasificación profesional o igual valor. 		
	<ul style="list-style-type: none"> Brecha salarial, la remuneración de puestos de trabajo iguales o de media de la sociedad. 		
	<ul style="list-style-type: none"> Implantación de políticas de desconexión laboral. 		
	<ul style="list-style-type: none"> Empleados con discapacidad. 		
	Organización del trabajo	3-3	
	<ul style="list-style-type: none"> Organización del tiempo de trabajo 	403-9	
	<ul style="list-style-type: none"> Número de horas de absentismo 	403-10	
	<ul style="list-style-type: none"> Medidas destinadas a facilitar el disfrute de la conciliación y fomentar el ejercicio corresponsable de estos por parte de ambos progenitores. 		
	Salud y seguridad	3-3	-Dimensión Social, Condiciones laborales, salud y seguridad
	<ul style="list-style-type: none"> Condiciones de salud y seguridad en el trabajo. 	403-9	
	<ul style="list-style-type: none"> Accidentes de trabajo, en particular su frecuencia y gravedad, enfermedades profesionales, desagregado por sexo. 	403-10	
	Relaciones sociales	3-3	-Dimensión Social, Participación, diálogo social y

	<ul style="list-style-type: none"> • Organización del diálogo social, incluidos procedimientos para informar y consultar al personal y negociar con ellos. • Porcentaje de empleados cubiertos por convenio colectivo por país. • El balance de los convenios colectivos, particularmente en el campo de la salud y la seguridad en el trabajo. 	2-30	<p>comunicación interna</p> <p>- Condiciones laborales, salud y seguridad</p>
	<p>Formación</p> <ul style="list-style-type: none"> • Las políticas implementadas en el campo de la formación. • La cantidad total de horas de formación por categorías profesionales. • Accesibilidad universal de las personas con discapacidad. 	3-3 404-1	-Dimensión Social, Bienestar, desarrollo profesional y mejora continua
	<p>Igualdad</p> <ul style="list-style-type: none"> • Medidas adoptadas para promover la igualdad de trato y de oportunidades entre mujeres y hombres. • Planes de igualdad (Capítulo III de la Ley Orgánica 3/2007, de 22 de marzo, para la igualdad efectiva de mujeres y hombres), medidas adoptadas para promover el empleo, protocolos contra el acoso sexual y por razón de sexo, la integración y la accesibilidad universal de las personas con discapacidad. • La política contra todo tipo de discriminación y, en su caso, de gestión de la diversidad. 	3-3	-Dimensión Social, Diversidad, equidad e inclusión
Derechos humanos	<p>Derechos humanos:</p> <ul style="list-style-type: none"> • Aplicación de procedimientos de diligencia debida en materia de derechos humanos • Prevención de los riesgos de vulneración de derechos humanos y, en su caso, medidas para mitigar, gestionar y reparar posibles abusos cometidos. • Denuncias por casos de vulneración de derechos humanos. • Promoción y cumplimiento de las disposiciones de los convenios fundamentales de la Organización Internacional del Trabajo relacionadas con el respeto por la libertad de 	2-23 406-1 407-1 406-1 408-1 409-1	<p>-Gobernanza, Derechos Humanos y compromiso corporativo, Análisis de doble materialidad.</p> <p>-Metodología del Análisis de Doble Materialidad</p>

	<p>asociación y el derecho a la negociación colectiva.</p> <ul style="list-style-type: none"> • La eliminación de la discriminación en el empleo y la ocupación. • La eliminación del trabajo forzoso u obligatorio. • La abolición efectiva del trabajo infantil. 		
Corrupción y soborno	<ul style="list-style-type: none"> • Medidas adoptadas para prevenir la corrupción y el soborno. • Aportaciones a fundaciones y entidades sin ánimo de lucro. 	<p>205-2</p> <p>205-3</p> <p>3-3</p> <p>413-1</p>	<p>-Gobernanza, Sistema de gestión y control de riesgos, Riesgos internos y operacionales, Marco anticorrupción</p>
	<ul style="list-style-type: none"> • Medidas para luchar contra el blanqueo de capitales considerado no material. 	-	Aspecto no material
Sociedad	Compromisos de la empresa con el desarrollo sostenible		Información sobre la compañía
	<ul style="list-style-type: none"> • El impacto de la actividad de la sociedad en el empleo y el desarrollo local; 	3-3	<p>- Dimensión Social, Infraestructura a disposición de la comunidad.</p> <p>- Colectivos impactados</p>
	<ul style="list-style-type: none"> • El impacto de la actividad de la sociedad en las poblaciones locales y en el territorio; 	3-3	<p>- Dimensión Social, Infraestructura a disposición de la comunidad.</p> <p>- Colectivos impactados</p>
	<ul style="list-style-type: none"> • Las relaciones mantenidas con los actores de las comunidades locales y las modalidades del diálogo con estos; 	413-1	<p>- Dimensión Social, Infraestructura a disposición de la comunidad.</p> <p>- Colectivos impactados</p>
	<ul style="list-style-type: none"> • Las acciones de asociación o patrocinio. 	-	Aspecto no material
	<p>Subcontratación y proveedores</p> <ul style="list-style-type: none"> • La inclusión en la política de compras de cuestiones sociales, de igualdad de género y ambientales. 	<p>2-6</p> <p>308-1</p> <p>414-1</p>	<p>-Gobernanza - Sistema de gestión y control de riesgos, Relación con</p>



	<ul style="list-style-type: none">• Consideración en las relaciones con proveedores y subcontratistas de su responsabilidad social y ambiental.		nuestros proveedores
	<ul style="list-style-type: none">• Sistemas de supervisión y auditorías y resultados de las mismas.	3-3	
	Consumidores <ul style="list-style-type: none">• Medidas para la salud y la seguridad de los consumidores.• Sistemas de reclamación, quejas recibidas y resolución de las mismas.	3-3	-Gobernanza, Relación con nuestros proveedores, Cultura ética corporativa, sistema de compliance y prevención de riesgos penales
	Información fiscal		
	<ul style="list-style-type: none">• Beneficios obtenidos país por país• Impuestos sobre beneficios pagados	3-3	Información fiscal
	<ul style="list-style-type: none">• Subvenciones públicas recibidas	201-4	



Detalle de las sociedades dependientes del Grupo EYSA

Listado sociedades pertenecientes al grupo cuya sociedad dominante de nacionalidad española es TREADWAY, S.L.U. (anteriormente sociedad dominante E.S.G. MOVILIDAD, S.L.U.) a su vez directa o indirectamente dependientes de ESTACIONAMIENTOS Y SERVICIOS, S.A.U.

DENOMINACIÓN	PARTICIPACIÓN
Sociedades de nacionalidad Española	
1. ESTACIONAMIENTOS Y SERVICIOS, S.A.U. (“EYSA”)	100%
2. EMPRESA MIXTA DE TRÁFICO DE GIJÓN, S.A. (“EMTG”)	60%
3. CIT AUTOPISTA 8, S.A. (“CIT AUTOPISTA”)	97,10%
4. SERVICIOS DE COLABORACIÓN INTEGRAL, S.L.U. (“SCI”)	100%
5. ALUVISA TRAFFIC SYSTEMS, S.L.U. (antes SUSTAINABLE INTELLIGENT TRANSPORTATION SYSTEMS, S.L.U. (“ALUVISA TS”)	100%
6. MOWIZ, S.L.U. (antes PARKING OKLOK, S.L.U.) (“MOWIZ”)	100%
7. MOWIZ TRUCK PARKING, S.L.U. (ANTES WESTFIELD 124 ASSET MANAGEMENT, S.L.U.) (“MOWIZ TRUCK PARKING”)	100%
8. TECSIDEL ITS, S.L.U. (“TECSIDEL ITS”)	100%
9. EITEC INGENIERIA INFORMÁTICA, S.L.U. (“EITEC”)	100%
10. TECSIDEL INTERNACIONAL, S.A.U. (“TECSIDEL INTERNACIONAL”)	100%
11. NET 4 THINGS, S.L.U. (“NET4THINGS”)	100%
12. TRADESEGUR, S.A.U. (“TRADESEGUR”)	100%
13. LECTOR VISION, S.L.U. (“LECTOR VISION”)	100%
14. SMARTPOL GESTIÓN, S.L.U. (“SMARTPOL GESTIÓN”)	100%
15. SOMINTEC, S.L.U. (“SOMINTEC”)	100%
16. ALUVISA SEGURIDAD, S.L.U. (“ALUVISA SEG”)	100%
17. E.S.G. MOVILIDAD, S.L.U. (“ESG”)	100%
18. CITY-LIFE, S.L. (“CITY”)	50%
Agrupaciones de Interés Económico Española	
19. PLATAFORMA INTEGRAL MOVILIDAD MADRID, A.I.E. (“PLATAFORMA MADRID”)	23.66%



Uniones Temporales de Empresas de nacionalidad Española	
20. Aeronaval de Construcciones e Instalaciones, S.A. y Estacionamientos y Servicios, S.A. Unipersonal, Unión Temporal de Empresas (" UTE Acisa Sevilla ")	50%
21. Estacionamientos y Servicios, S.A. Unipersonal, Valoriza Servicios Medioambientales, S.A., Montajes y Obras, S.A. y Tevaseñal, S.A., Unión Temporal de Empresas (" UTE Madrid Lote III ")	51.52%
22. Estacionamientos y Servicios, S.A. Unipersonal, Valoriza Servicios Medioambientales, S.A., Montajes y Obras, S.A. y Tevaseñal, S.A., Unión Temporal de Empresas (" UTE Madrid Lote IV ")	51.52%
23. Alumbrados Viarios, S.A. y Estacionamientos y Servicios, S.A. Unipersonal, Unión Temporal de Empresas (" UTE Barcelona ")	100%
24. Estacionamientos y Servicios, S.A. Unipersonal y Alumbrados Viarios, S.A., Unión Temporal de Empresas (" UTE Almería ")	100%
25. Estacionamientos y Servicios, S.A. Unipersonal y Servicios de Colaboración Integral, S.L. Unipersonal, Unión Temporal de Empresas (" UTE Teruel ")	100%
26. Estacionamientos y Servicios, S.A. Unipersonal y Alumbrados Viarios, S.A., Unión Temporal de Empresas (" UTE Tráfico Sevilla ")	100%
27. Global Rosetta, S.L. Unipersonal y Estacionamientos y Servicios, S.A. Unipersonal, Unión Temporal de Empresas (" UTE Rosetta ")	28.01%
28. Estacionamientos y Servicios, S.A. Unipersonal y Alumbrados Viarios, S.A., Unión Temporal de Empresas (" UTE Tráfico Donostia ")	100%
29. Cycasa Canteras y Construcciones, S.A. y Estacionamientos y Servicios, S.A. Unipersonal, Unión Temporal de Empresas (" UTE OTA Bilbao ")	70%
30. Servicios de Colaboración Integral, S.L. Unipersonal y Gesmunpal, S.A., Unipersonal Unión Temporal de Empresas (" UTE Bilbao 2018 ")	80%
31. Estacionamientos y Servicios, S.A.U. y Alumbrados Viarios, S.A., Unión Temporal de Empresas (" UTE CO2 Sevilla ")	100%
32. Etralux, S.A., Estacionamientos y Servicios, S.A.U. y Distribución e Importación de Material Informático y Electrónico, S.A., Unión Temporal de Empresas (" UTE PMMov ")	33.34%
33. Estacionamientos y Servicios, S.A.U. y Auto Grúas Cabello, S.L., Unión Temporal de Empresas (" UTE Eysa-Gruas Cabello ")	60%
34. Axpe Consulting Catalunya, S.L., Tecsidel y Base Technology & Information Services, S.L. (" UTE ABT-Catalunya ")	19%



35. Aeronaval de Construcciones e Instalaciones, S.A. y Tecsidel ITS, S.L.U. Peajes (“ UTE Acisa-Tecsidel ITS Peajes ”)	50%
36. Estacionamientos y Servicios, S.A.U. y Telefónica Ingeniería de Seguridad, S.A.U. AMB Plataforma (“ UTE Eysa TIS AMB Plataforma ”)	50%
37. Estacionamientos y Servicios, S.A.U. y Aceinsa Movilidad, S.A. ZBE Salamanca (“ UTE Eysa-Aceinsa ZBE Salamanca ”)	50%
38. Estacionamientos y Servicios, S.A.U. y Alumbrados Viarios, S.A., ZBE Valencia (“ UTE Eysa-Aluvisa ZBE Valencia ”)	100%
39. Estacionamientos y Servicios, S.A.U. y Cruz de Lagos Aparcamientos Concesionales, S.L.U. en Lepe (“ UTE Eysa-Clac Lepe ”)	50%
40. Estacionamientos y Servicios, S.A.U. y Telefónica Ingeniería de Seguridad, S.A.U. Puntos Control (“ UTE Eysa-TIS Puntos Control ”)	50%
41. Ibermática, S.A. – Tecsidel ITS, S.L.U. (“ UTE Ibermatica-Tecsidel ITS ”)	50%
42. Sociedad Ibérica de Construcciones Eléctricas, S.A. y Sustainable Intelligent Transportation Systems, S.L.U. (“ UTE Lote 1 ITS Radares ”)	50%
43. Sociedad Ibérica de Construcciones Eléctricas, S.A. y Estacionamientos y Servicios, S.A.U. Lote 5 (“ UTE Lote 5 Sice-Eysa ”)	32%
44. Estacionamientos y Servicios, S.A.U. y Sociedad Ibérica de Construcciones Eléctricas, S.A. Lote 6 (“ UTE Lote 6 Eysa-Sice ”)	32%
45. Sociedad Ibérica de Construcciones Eléctricas, S.A. y Estacionamientos y Servicios, S.A.U. Lote 7 (“ UTE Lote 7 Sice-Eysa ”)	32%
46. Serveo Servicios, S.A.U. y Estacionamientos y Servicios, S.A.U. (“ UTE Mantenimiento Señalización Valencia ”)	40%
47. Estacionamientos y Servicios, S.A.U. y Alumbrados Viarios, S.A. Trafico Sevilla 2023 (“ UTE Eysa-Aluvisa Trafico Sevilla 2023 ”)	100%
48. Tecsidel ITS, S.L.U. y Consultia IT, S.L. AOC 2022 (“ UTE Tecsidel Consultia AOC 2022 ”)	70%
49. Telefónica Ingeniería de Seguridad, S.A.U. y Estacionamientos y Servicios, S.A.U. ZBE Torremolinos (“ UTE Tis-Eysa ZBE Torremolinos ”)	50%
50. Estacionamientos y Servicios, S.A.U. y Etra Norte, S.A. (“ UTE ZBE Bilbao ”)	50%
51. Estacionamientos y Servicios, S.A.U. y Alumbrados Viarios, S.A. ZBE Donostia (“ UTE ZBE Donostia ”)	100%
52. Tecsidel ITS, S.L.U. y Consultia IT, S.L. AOC 2023 (“ UTE AOC 2023 Tecsidel Consultia ”)	70%

53. Consultia IT, S.L. y Tecsidel ITS, S.L.U. Unión Temporal de Empresas ("UTE Consultia Tecsidel Justicia")	50%
54. Estacionamientos y Servicios, S.A.U y Ubercros Seguridad, S.L. AM 8 Lote 1 ("UTE Eysa-Ubercros AM 8 Lote 1")	50%
55. Ubercros Seguridad, S.L. y Estacionamientos y Servicios, S.A.U. AM 8 Lote 2 ("UTE Ubercros-Eysa AM 8 Lote 2")	50%
56. Estacionamientos y Servicios, S.A.U y Ubercros Seguridad, S.L. Localret ("UTE LOCALRET Eysa-Ubercros")	90%
57. Estacionamientos y Servicios, S.A.U. y Parking Exit 3 AP7, S.L., Unión Temporal de Empresas ("UTE Parking Montseny-Porta")	80%
58. Sustainable Intelligent Transportation Systems, S.L.U. y Ubercros Seguridad, S.L. Unión Temporal de Empresas ("UTE Suits-Ubercros Riudellots")	80%
59. Estacionamientos y Servicios, S.A.U., Setex Aparki, S.A. y Ace Parking Management Inc, Unión Temporal de Empresas ("UTE EAS")	60%
60. Alumbrados Viarios, S.A. y Estacionamientos y Servicios, S.A.U., Unión Temporal de Empresas ("UTE Control de Accesos Sevilla 2021")	100%
61. Estacionamientos y Servicios, S.A.U e IMESAPI, S.A, Unión Temporal de Empresas ("UTE M-30 Control de Accesos")	50%
62. Estacionamientos y Servicios, S.A.U y ACSA OBRAS E INFRAESTRUCTURAS, S.A.U, Unión Temporal de Empresas ("UTE Parquímetros BSM")	60%
63. Global Rosetta, S.L. Unipersonal y Estacionamientos y Servicios, S.A. Unipersonal, Unión Temporal de Empresas ("UTE Rosetta EYSA IAM")	48.58%
64. Estacionamientos y Servicios, S.A.U. y Sogesel Desarrollo y Gestión, S.L., Galapagar, Unión Temporal de Empresas ("UTE Galapagar EYSA-SOGESEL")	60%
65. Servicios de Colaboración Integral, S.L.U. y Martínez Centro de Gestión, S.L., Ciudad Real, Unión Temporal de Empresas ("UTE SCI-MARTINEZ CIUDAD REAL")	60%
66. Tradeseegur, S.A. y Saima Seguridad, S.A., Unión Temporal de Empresas ("UTE TRADESEGUR RADARES")	50%
67. Samrtpol Gestión, S.L. – Tradeseegur, S.A. Unión Temporal de Empresas ("UTE SMARTPOL MANZANARES")	100%
68. Somintec, S.L. – Tradeseegur, S.A., Unión Temporal de Empresas ("UTE SOMINTEC Sant Cugat")	100%

69. Tradeseegur, S.A., Sociedad para Investigaciones y Aplicaciones Industriales, S.A. y Moser-Baer AG, Unión Temporal de Empresas (“ UTE Sincronismo ”)	90%
70. Tradeseegur, S.A. y Grupo Tecnología del Tráfico, S.L. Unión Temporal de Empresas (“ UTE TRADESEGUR-GTT ”)	50%
71. Tecsidel ITS, S.L.U. y Estacionamientos y Servicios, S.A.U. AOC Unión Temporal de Empresas (“ UTE TECSIDEL EYSA IARXIU 2025 ”)	100%
72. Tecsidel ITS, S.L.U. y Estacionamientos y Servicios, S.A.U. PSIS Unión Temporal de Empresas (“ UTE TECSIDEL EYSA PSIS 2025 ”)	100%
73. Servicios de Colaboración Integral, S.L.U. y Martinez Centro de Gestión, S.L. Puertollano Union Temporal de Empresas (“ UTE SCI-MARTINEZ PUERTOLLANO ”)	60%
74. Servicios de Colaboración Integral, S.L.U. y Martinez Centro de Gestión, S.L. FEMP Union Temporal de Empresas (“ UTE SCI-MARTINEZ FEMP ”)	60%
75. Servicios de Colaboración Integral, S.L.U. y Martinez Centro de Gestión, S.L. Lote 2 Ejec. FEMP Union Temporal de Empresas (“ UTE LOTE 2 FEMP SCI-MCG ”)	60%
76. Acciona Esco, S.L. y Alumbrados Viarios, S.A. Union Temporal de Empresas (“ UTE SERVICIOS ENERGETICOS LALIN ”)	50%
77. Alumbrados Viarios, S.A. – Green Turf Solutions, S.L. Unión Temporal de Empresas (“ UTE CONTROL DE TRANSIT FORTIA ”)	50%
78. A.E.R.C.O, S.A. Sucursal España, Alumbrados Viarios, S.A. Unión Temporal de Empresas (“ UTE OPERADORS TUNELS DE BARCELONA ”)	50%
79. Sielvigo, S.L., Alumbrados Viarios, S.A. Union Temporal de Empresas (“ UTE ALUMBRADO PUERTO DE VIGO ”)	50%
80. Alumbrados Viarios, S.A. – Alphanet Security Systems, S.L. Union Temporal de Empresas (“ UTE ALUVISA ALPHANET ”)	70%
81. Alumbrados Viarios, S.A. – Aluvisa Seguridad, S.L.U. Union Temporal de Empresas (“ UTE CAMARAS LOCALRET ”)	100%
82. Alumbrados Viarios, S.A. – Green Turf Solutions, S.L. Union Temporal de Empresas (“ UTE CONTROL TRANSIT MONT-RAS ”)	50%
83. Alumbrados Viarios, S.A. – Cerma & Arriaxa, S.L. – Proseñal, S.L.U. Union Temporal de Empresas (“ UTE ZBE SANTA COLOMA ”)	60%
84. Fomento de Construcciones y Contratas, S.A. y Alumbrados Viarios, S.A. Union Temporal de Empresas (“ UTE ENLLUMENAT SABADELL ”)	50%

85. Alumbrados Viarios, S.A. – AFC Norte, S.L.U. Union Temporal de Empresas (“ UTE ESE A CORUÑA NORTE ”)	70%	
86. Alumbrados Viarios, S.A. – AFC Norte, S.L.U. Union Temporal de Empresas (“ UTE ESE A CORUÑA SUR ”)	70%	
87. Telvent Trafico y Transporte, S.A. y Alumbrados Viarios, S.A., Union Temporal de Empresas (“ UTE MOVILIDAD CORUÑA ”)	50%	
88. Alumbrados Viarios, S.A. – Abertis Mobility Services Spain, S.L.U. Union Temporal de Empresas (“ UTE ZBE SANT BOI ”)	50%	
89. Pérez Moreno, S.A.U. y Alumbrados Viarios, S.A. Union Temporal de Empresas (“ SISTEMA INTELIGENTE DE TRANSPORTE GC02 ”)	70%	
Sociedades extranjeras	Nacionalidad	Participación
90. Estrategias de Movilidad Urbana, S.A. de Capital Variable (“ Estrategias de Movilidad ”)	México	100%
91. Bicicuenca, S.A. (“ Bicicuenca ”)	Ecuador	89%
92. Eysa Estacionamientos y Servicios, S.A.S. (“ Eysa Colombia ”)	Colombia	100%
93. Eysa Estacionamentos e Serviços Ltda. (“ Eysa Brasil ”)	Brasil	100%
94. Eysa Panamá, S.A. (“ Eysa Panamá ”)	Panamá	80%
95. EYSA Estacionaments i Serveis, S.L. (“ Eysa Andorra ”)	Andorra	75%
96. Estacionamientos Barranquilla, S.A.S. (“ Estacionamientos Barranquilla ”)	Colombia	35%
97. Piracicaba Digital SPE LTDA. (“ Piracicaba SPE ”)	Brasil	80%
98. SERBET - Sistema de Estacionamento Veicular do Brasil, S.A. (“ SERBET ”)	Brasil	70%
99. Mowiz Inc. (“ Mowiz USA ”)	USA	100%
100. Mowiz Tecnologia, Ltda. (“ Mowiz Brasil ”)	Brasil	100%
101. Mowiz Colombia, S.A.S. (“ Mowiz Colombia ”)	Colombia	100%
102. Nord Mobility. A.S. (“ Tecsidel Norway ”)	Noruega	100%
103. Tecsidel Chile Limitada. (“ Tecsidel Chile ”)	Chile	100%
104. Tecsidel MEX, S.A. de C.V. (“ Tecsidel México ”)	México	100%



105. Tecsidel do Brasil, Ltda. (" Tecsidel Brasil ")	Brasil	100%
106. Tecsidel Argentina, S.A. (" Tecsidel Argentina ")	Argentina	100%
107. Tecsidel India, Private Limited (" Tecsidel India ")	India	100%
108. Sipaltec, S.P.A. (" Sipaltec ")	Italia	50%
109. Park Vision, L.L.C. (" Park Vision ")	Arabia Saudí	51%
Consorcios extranjeros	Nacionalidad	Participación
110. Consorcio Estacionamiento Urbanos Urbapark, S.A. y Estacionamientos y Servicios, S.A. (Sucursal en Ecuador), "Consorcio Zona Azul" (" Consorcio Zona Azul Quito I ")	Ecuador	49%
111. Consorcio Estacionamiento Urbanos Urbapark, S.A. y Estacionamientos y Servicios, S.A. (Sucursal en Ecuador), "Consorcio Zona Azul 2" (" Consorcio Zona Azul Quito II ")	Ecuador	49%
112. Consorcio Estacionamiento Urbanos Urbapark, S.A. y Estacionamientos y Servicios, S.A. (Sucursal en Ecuador), "Consorcio Zona Azul 3" (" Consorcio Zona Azul Quito III ")	Ecuador	49%
113. Consorcio Estacionamiento Urbanos Urbapark, S.A. y Estacionamientos y Servicios, S.A. (Sucursal en Ecuador), "Consorcio Zona Azul Rumiñahui" (" Consorcio Zona Azul Rumiñahui ")	Ecuador	49%
114. Material Viari I Parquímetros 09, S.L. y Estacionamientos y Servicios, S.A.U., Unión Temporal de Empresas constituida en Andorra, (" UTE Estacionament Andorra La Vella 2022 ")	Andorra	49%
115. Primeira Estacionamentos, Ltda. y Estacionamientos y Servicios, S.A. Do Brasil, (" Consorcio ZAD Mauá ")	Brasil	50%
Sucursales en el extranjero	Nacionalidad	
116. Estacionamientos y Servicios, S.A. Do Brasil (" Eysa Sucursal Brasil ")	Brasil	
117. Estacionamientos y Servicios, S.A.U. Sucursal en Ecuador (" Eysa Sucursal Ecuador ")	Ecuador	
118. Estacionamientos y Servicios, S.A.U. Sucursal en Panamá (" Eysa Sucursal Panamá ")	Panamá	

Metodología del Análisis de Doble Materialidad

La evaluación de los riesgos ambientales, sociales y de gobernanza (ASG) del Grupo EYSA se ha llevado a cabo siguiendo las directrices establecidas en el Reglamento Delegado (UE) 2023/2772 de la Comisión, que desarrolla las Normas Europeas de Información sobre Sostenibilidad (NEIS). Este reglamento, que complementa la Directiva 2013/34/UE, proporciona un marco normativo sólido para garantizar la transparencia, la coherencia y la comparabilidad de la información no financiera divulgada por las empresas.

De acuerdo con el Reglamento Delegado (UE) 2023/2772, se definen los conceptos clave que sustentan el análisis de doble materialidad:

- **Incidencia:** se refiere a los efectos positivos y negativos relacionados con la sostenibilidad vinculados a la actividad de la empresa, incluyendo tanto incidencias ya ocurridas como posibles impactos futuros.
- **Riesgos y oportunidades:** se refiere a los riesgos y oportunidades financieros derivados de factores de sostenibilidad, incluyendo dependencias de recursos naturales, humanos y sociales, identificados mediante la evaluación de su relevancia financiera para la empresa.

Los riesgos ASG comprenden factores o eventos que pueden afectar de manera negativa el desempeño financiero, la reputación o la sostenibilidad a largo plazo de la organización. Estos riesgos emergen de las interacciones de la empresa con su entorno social y natural, y pueden originarse en diversas fuentes, como el cambio climático, la escasez de recursos, los conflictos sociales, la corrupción o la vulneración de derechos humanos.

La evaluación de riesgos ASG permite a la empresa:

- Identificar y gestionar proactivamente los riesgos potenciales.
- Anticiparse a posibles crisis y establecer medidas de mitigación.
- Incorporar consideraciones de sostenibilidad en la toma de decisiones estratégicas y de inversión.
- Fortalecer la reputación corporativa, evidenciando un compromiso real con la sostenibilidad y la responsabilidad social.
- Cumplir con obligaciones regulatorias cada vez más exigentes en materia de divulgación de información no financiera.

Este enfoque constituye la base del análisis de doble materialidad, permitiendo evaluar tanto el impacto de la empresa sobre el medio ambiente y la sociedad (materialidad hacia afuera) como el impacto de los factores ASG sobre la empresa y su desempeño financiero (materialidad hacia adentro), asegurando así una visión



integral de sostenibilidad alineada con estándares internacionales y regulaciones europeas.

El resultado de los temas derivados de las incidencias, se han contrastado y completado con los temas derivados del análisis de contexto, para asegurar que ningún factor quedaba fuera de análisis.

Estas incidencias se han clasificado según su Gravedad (dependiendo del grado de Magnitud, Alcance y Carácter irremediable con un rango de 1 a 5) así como por su Probabilidad, para obtener la materialidad del impacto de cada una de ellas. De este proceso se ha obtenido la matriz de materialidad de impacto.

Posteriormente, cada incidencia se ha analizado su impacto financiero en la compañía, utilizando a la siguiente escala:

- 1 Insignificante: <1% del resultado económico
- 2 Leve: entre el 1% y el 2% del resultado económico
- 3 Significativo: entre el 2% y el 5% del resultado económico
- 4 Alto: entre el 5% y el 10% del resultado económico
- 5 Muy alto: > del 10% del resultado económico

De este proceso se ha extraído la materialidad financiera

Detalles de Tablas Comparativas Sociedades Grupo EYSA

Número total y distribución de modalidades de contrato de trabajo

CONTRATOS INDEFINIDOS	MUJERES			HOMBRES			TOTAL
	Menores de 30	De 30 a 50	Mayores de 50	Menores de 30	De 30 a 50	Mayores de 50	
Equipo Directivo		1			5	6	12
Mandos Intermedios	4	43	28	18	147	102	342
Titulados, técnicos y administrativos	24	144	98	125	243	142	776
Personal Operativo	73	278	401	165	561	528	2006
TOTAL	101	466	527	308	956	778	3136

CONTRATOS TEMPORALES	MUJERES			HOMBRES			TOTAL
	Menores de 30	De 30 a 50	Mayores de 50	Menores de 30	De 30 a 50	Mayores de 50	
Equipo Directivo	-	-	-	-	-	-	-
Mandos Intermedios		4		1	7	3	15
Titulados, técnicos y administrativos	1	4	2	4	9	5	25
Personal Operativo	7	9	10	14	39	30	109
TOTAL	8	17	12	19	55	38	149

JORNADA COMPLETA	MUJERES			HOMBRES			TOTAL
	Menores de 30	De 30 a 50	Mayores de 50	Menores de 30	De 30 a 50	Mayores de 50	
Equipo Directivo	-	1	-	-	9	6	16
Mandos Intermedios	3	47	28	13	163	104	358
Titulados, técnicos y administrativos	28	144	91	29	154	128	574
Personal Operativo	104	249	332	304	681	525	2.195
TOTAL	135	441	451	346	1.007	763	3.143

JORNADA PARCIAL	MUJERES			HOMBRES			TOTAL
	Menores de 30	De 30 a 50	Mayores de 50	Menores de 30	De 30 a 50	Mayores de 50	
Equipo Directivo	-	-	-	-	-	-	-
Mandos Intermedios		2	1		1	2	6
Titulados, técnicos y administrativos	1	9	10	1	3	11	35
Personal Operativo	11	44	64	29	49	61	258
TOTAL	12	55	75	30	53	74	299

Número de contrataciones por sexo, edad y clasificación profesional

CATEGORÍA PROFESIONAL	MUJERES			HOMBRES			TOTAL
	Menores de 30	De 30 a 50	Mayores de 50	Menores de 30	De 30 a 50	Mayores de 50	
Equipo Directivo	-	-	-	-	1	-	1
Mandos Intermedios	1	8	2	4	45	31	91
Titulados, técnicos y administrativos	16	24	11	13	56	21	141
Personal Operativo	134	89	33	287	215	116	874
TOTAL	151	121	46	304	317	168	1.107

Número de despidos por sexo, edad y clasificación profesional

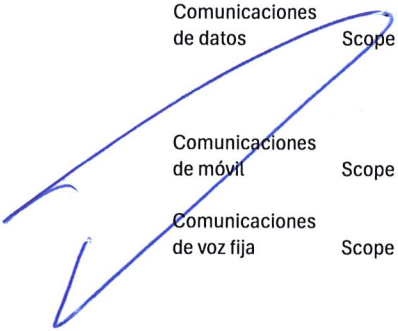
CATEGORÍA PROFESIONAL	MUJERES			HOMBRES			TOTAL
	Menores de 30	De 30 a 50	Mayores de 50	Menores de 30	De 30 a 50	Mayores de 50	
Equipo Directivo	-	-	-	-	-	-	-
Mandos Intermedios		1			4	2	7
Titulados, técnicos y administrativos	2	4	1	3	5	3	18
Personal Operativo	3	6	9	6	7	6	37
TOTAL	5	11	10	9	16	11	62



Category	Scope	Approach	Unit	EF(kgCO2e/un)	Documentation	Source
Agua	Scope 3.1	Spend-based	euro 2025	0,480743567	Water Supply and Irrigation Systems	USEPA2025 (https://catalog.data.gov/dataset/supply-chain-greenhouse-gas-emission-factors-v1-3-by-naics-6) USEPA2025 (https://catalog.data.gov/dataset/supply-chain-greenhouse-gas-emission-factors-v1-3-by-naics-6)
Alquiler de maquinaria	Scope 3.1	Spend-based	euro 2025	0,088164045	Office Machinery and Equipment Rental and Leasing	USEPA2025 (https://catalog.data.gov/dataset/supply-chain-greenhouse-gas-emission-factors-v1-3-by-naics-6) USEPA2025 (https://catalog.data.gov/dataset/supply-chain-greenhouse-gas-emission-factors-v1-3-by-naics-6)
Alquiler de oficinas	Scope 3.8	Spend-based	euro 2025	0,204607124	Lessors of Nonresidential Buildings (except Miniwarehouses)	USEPA2025 (https://catalog.data.gov/dataset/supply-chain-greenhouse-gas-emission-factors-v1-3-by-naics-6) USEPA2025 (https://catalog.data.gov/dataset/supply-chain-greenhouse-gas-emission-factors-v1-3-by-naics-6)
Alquiler Oficinas Emp.Grupo	Scope 3.8	Spend-based	euro 2025	0,204607124	Lessors of Nonresidential Buildings (except Miniwarehouses)	USEPA2025 (https://catalog.data.gov/dataset/supply-chain-greenhouse-gas-emission-factors-v1-3-by-naics-6) USEPA2025 (https://catalog.data.gov/dataset/supply-chain-greenhouse-gas-emission-factors-v1-3-by-naics-6)
Aprovisionamiento de empresas grupo	Scope 3.1	Spend-based	euro 2025	0,066538902	All Other Professional, Scientific, and Technical Services	USEPA2025 (https://catalog.data.gov/dataset/supply-chain-greenhouse-gas-emission-factors-v1-3-by-naics-6) USEPA2025 (https://catalog.data.gov/dataset/supply-chain-greenhouse-gas-emission-factors-v1-3-by-naics-6)
Aprovisionamiento de UTE	Scope 3.1	Spend-based	euro 2025	0,066538902	All Other Professional, Scientific, and Technical Services	USEPA2025 (https://catalog.data.gov/dataset/supply-chain-greenhouse-gas-emission-factors-v1-3-by-naics-6) USEPA2025 (https://catalog.data.gov/dataset/supply-chain-greenhouse-gas-emission-factors-v1-3-by-naics-6)
Aprovisionamiento de UTE Socio	Scope 3.1	Spend-based	euro 2025	0,066538902	All Other Professional, Scientific, and Technical Services	USEPA2025 (https://catalog.data.gov/dataset/supply-chain-greenhouse-gas-emission-factors-v1-3-by-naics-6) USEPA2025 (https://catalog.data.gov/dataset/supply-chain-greenhouse-gas-emission-factors-v1-3-by-naics-6)
Ases., consult. y audit. calidad, m. amb., sost. y pr.r/l	Scope 3.1	Spend-based	euro 2025	0,064875429	Administrative Management and General Management Consulting Services	USEPA2025 (https://catalog.data.gov/dataset/supply-chain-greenhouse-gas-emission-factors-v1-3-by-naics-6) USEPA2025 (https://catalog.data.gov/dataset/supply-chain-greenhouse-gas-emission-factors-v1-3-by-naics-6)
Asesores generales	Scope 3.1	Spend-based	euro 2025	0,064875429	Administrative Management and General Management Consulting Services	USEPA2025 (https://catalog.data.gov/dataset/supply-chain-greenhouse-gas-emission-factors-v1-3-by-naics-6) USEPA2025 (https://catalog.data.gov/dataset/supply-chain-greenhouse-gas-emission-factors-v1-3-by-naics-6)
Auditorías financieras obligatorias	Scope 3.1	Spend-based	euro 2025	0,054894594	Miscellaneous Financial Investment Activities	USEPA2025 (https://catalog.data.gov/dataset/supply-chain-greenhouse-gas-emission-factors-v1-3-by-naics-6) USEPA2025 (https://catalog.data.gov/dataset/supply-chain-greenhouse-gas-emission-factors-v1-3-by-naics-6)
Cánones fijos	Scope 3.1	Spend-based	euro 2025	0,03576466	Securities and Commodity Exchanges	USEPA2025 (https://catalog.data.gov/dataset/supply-chain-greenhouse-gas-emission-factors-v1-3-by-naics-6) USEPA2025 (https://catalog.data.gov/dataset/supply-chain-greenhouse-gas-emission-factors-v1-3-by-naics-6)
Cánones variables	Scope 3.1	Spend-based	euro 2025	0,03576466	Securities and Commodity Exchanges	USEPA2025 (https://catalog.data.gov/dataset/supply-chain-greenhouse-gas-emission-factors-v1-3-by-naics-6) USEPA2025 (https://catalog.data.gov/dataset/supply-chain-greenhouse-gas-emission-factors-v1-3-by-naics-6)
Comis. de operadores Grupo	Scope 3.1	Spend-based	euro 2025	0,03576466	Securities and Commodity Exchanges	USEPA2025 (https://catalog.data.gov/dataset/supply-chain-greenhouse-gas-emission-factors-v1-3-by-naics-6) USEPA2025 (https://catalog.data.gov/dataset/supply-chain-greenhouse-gas-emission-factors-v1-3-by-naics-6)



Comis. de operadores UTE	Scope 3.1	Spend-based	euro 2025	0,03576466	Securities and Commodity Exchanges	USEPA2025 (https://catalog.data.gov/dataset/supply-chain-greenhouse-gas-emission-factors-v1-3-by-naics-6) USEPA2025 (https://catalog.data.gov/dataset/supply-chain-greenhouse-gas-emission-factors-v1-3-by-naics-6) USEPA2025 (https://catalog.data.gov/dataset/supply-chain-greenhouse-gas-emission-factors-v1-3-by-naics-6)
Comisiones de operadores	Scope 3.1	Spend-based	euro 2025	0,03576466	Securities and Commodity Exchanges	USEPA2025 (https://catalog.data.gov/dataset/supply-chain-greenhouse-gas-emission-factors-v1-3-by-naics-6) USEPA2025 (https://catalog.data.gov/dataset/supply-chain-greenhouse-gas-emission-factors-v1-3-by-naics-6)
Compra material informático	Scope 3.1	Spend-based	euro 2025	0,089827518	Hardware Merchant Wholesalers	USEPA2025 (https://catalog.data.gov/dataset/supply-chain-greenhouse-gas-emission-factors-v1-3-by-naics-6) USEPA2025 (https://catalog.data.gov/dataset/supply-chain-greenhouse-gas-emission-factors-v1-3-by-naics-6)
Compras de licencias de software	Scope 3.1	Spend-based	euro 2025	0,052399385	Software and Other Prerecorded Compact Disc, Tape, and Record Reproducing	USEPA2025 (https://catalog.data.gov/dataset/supply-chain-greenhouse-gas-emission-factors-v1-3-by-naics-6) USEPA2025 (https://catalog.data.gov/dataset/supply-chain-greenhouse-gas-emission-factors-v1-3-by-naics-6)
Compras mercaderías	Scope 3.1	Spend-based	euro 2025	0,061548484	Other Professional Equipment and Supplies Merchant Wholesalers	USEPA2025 (https://catalog.data.gov/dataset/supply-chain-greenhouse-gas-emission-factors-v1-3-by-naics-6) USEPA2025 (https://catalog.data.gov/dataset/supply-chain-greenhouse-gas-emission-factors-v1-3-by-naics-6)
Compras rep. y mat. div.	Scope 3.1	Spend-based	euro 2025	0,063211957	Other Electronic and Precision Equipment Repair and Maintenance	USEPA2025 (https://catalog.data.gov/dataset/supply-chain-greenhouse-gas-emission-factors-v1-3-by-naics-6) USEPA2025 (https://catalog.data.gov/dataset/supply-chain-greenhouse-gas-emission-factors-v1-3-by-naics-6)
Compras restaurante	Scope 3.1	Spend-based	euro 2025	0,109789188	Cafeterias, Grill Buffets, and Buffets	USEPA2025 (https://catalog.data.gov/dataset/supply-chain-greenhouse-gas-emission-factors-v1-3-by-naics-6) USEPA2025 (https://catalog.data.gov/dataset/supply-chain-greenhouse-gas-emission-factors-v1-3-by-naics-6)
Compras supermercado	Scope 3.1	Spend-based	euro 2025	0,154702947	Supermarkets and Other Grocery (except Convenience) Stores	USEPA2025 (https://catalog.data.gov/dataset/supply-chain-greenhouse-gas-emission-factors-v1-3-by-naics-6) USEPA2025 (https://catalog.data.gov/dataset/supply-chain-greenhouse-gas-emission-factors-v1-3-by-naics-6)
Compras tabaco	Scope 3.1	Spend-based	euro 2025	0,092322727	Tobacco Stores	USEPA2025 (https://catalog.data.gov/dataset/supply-chain-greenhouse-gas-emission-factors-v1-3-by-naics-6) USEPA2025 (https://catalog.data.gov/dataset/supply-chain-greenhouse-gas-emission-factors-v1-3-by-naics-6)
Compras terr/edificios	Scope 3.1	Spend-based	euro 2025	0,186308926	Commercial and Institutional Building Construction	USEPA2025 (https://catalog.data.gov/dataset/supply-chain-greenhouse-gas-emission-factors-v1-3-by-naics-6) USEPA2025 (https://catalog.data.gov/dataset/supply-chain-greenhouse-gas-emission-factors-v1-3-by-naics-6)
Compras vestuario y eq. prot. indiv.	Scope 3.1	Spend-based	euro 2025	0,061548484	Other Professional Equipment and Supplies Merchant Wholesalers	USEPA2025 (https://catalog.data.gov/dataset/supply-chain-greenhouse-gas-emission-factors-v1-3-by-naics-6) USEPA2025 (https://catalog.data.gov/dataset/supply-chain-greenhouse-gas-emission-factors-v1-3-by-naics-6)
Comunicaciones de datos	Scope 3.1	Spend-based	euro 2025	0,064875429	All Other Telecommunications	USEPA2025 (https://catalog.data.gov/dataset/supply-chain-greenhouse-gas-emission-factors-v1-3-by-naics-6) USEPA2025 (https://catalog.data.gov/dataset/supply-chain-greenhouse-gas-emission-factors-v1-3-by-naics-6)
Comunicaciones de móvil	Scope 3.1	Spend-based	euro 2025	0,064875429	All Other Telecommunications	USEPA2025 (https://catalog.data.gov/dataset/supply-chain-greenhouse-gas-emission-factors-v1-3-by-naics-6) USEPA2025 (https://catalog.data.gov/dataset/supply-chain-greenhouse-gas-emission-factors-v1-3-by-naics-6)
Comunicaciones de voz fija	Scope 3.1	Spend-based	euro 2025	0,064875429	All Other Telecommunications	USEPA2025 (https://catalog.data.gov/dataset/supply-chain-greenhouse-gas-emission-factors-v1-3-by-naics-6) USEPA2025 (https://catalog.data.gov/dataset/supply-chain-greenhouse-gas-emission-factors-v1-3-by-naics-6)






Cuenta recuperaciones de IVA	Scope 3.1	Spend-based	euro 2025	0,053231122	All Other Information Services	greenhouse-gas-emission-factors-v1-3-by-naics-6) USEPA2025 (https://catalog.data.gov/dataset/supply-chain-greenhouse-gas-emission-factors-v1-3-by-naics-6) USEPA2025 (https://catalog.data.gov/dataset/supply-chain-greenhouse-gas-emission-factors-v1-3-by-naics-6) USEPA2025 (https://catalog.data.gov/dataset/supply-chain-greenhouse-gas-emission-factors-v1-3-by-naics-6) USEPA2025 (https://catalog.data.gov/dataset/supply-chain-greenhouse-gas-emission-factors-v1-3-by-naics-6) USEPA2025
Gastos bancarios por avales y fianzas	Scope 3.1	Spend-based	euro 2025	0,03576466	Investment Banking and Securities Dealing	greenhouse-gas-emission-factors-v1-3-by-naics-6) USEPA2025 (https://catalog.data.gov/dataset/supply-chain-greenhouse-gas-emission-factors-v1-3-by-naics-6) USEPA2025 (https://catalog.data.gov/dataset/supply-chain-greenhouse-gas-emission-factors-v1-3-by-naics-6) USEPA2025 (https://catalog.data.gov/dataset/supply-chain-greenhouse-gas-emission-factors-v1-3-by-naics-6) USEPA2025
Gastos bancarios por cheques y transferencias	Scope 3.1	Spend-based	euro 2025	0,03576466	Investment Banking and Securities Dealing	greenhouse-gas-emission-factors-v1-3-by-naics-6) USEPA2025 (https://catalog.data.gov/dataset/supply-chain-greenhouse-gas-emission-factors-v1-3-by-naics-6) USEPA2025 (https://catalog.data.gov/dataset/supply-chain-greenhouse-gas-emission-factors-v1-3-by-naics-6) USEPA2025 (https://catalog.data.gov/dataset/supply-chain-greenhouse-gas-emission-factors-v1-3-by-naics-6) USEPA2025
Gastos bancarios por gestión cobro efectos com.	Scope 3.1	Spend-based	euro 2025	0,03576466	Investment Banking and Securities Dealing	greenhouse-gas-emission-factors-v1-3-by-naics-6) USEPA2025 (https://catalog.data.gov/dataset/supply-chain-greenhouse-gas-emission-factors-v1-3-by-naics-6) USEPA2025 (https://catalog.data.gov/dataset/supply-chain-greenhouse-gas-emission-factors-v1-3-by-naics-6) USEPA2025 (https://catalog.data.gov/dataset/supply-chain-greenhouse-gas-emission-factors-v1-3-by-naics-6) USEPA2025
Gastos bancarios Tarjetas de crédito	Scope 3.1	Spend-based	euro 2025	0,03576466	Investment Banking and Securities Dealing	greenhouse-gas-emission-factors-v1-3-by-naics-6) USEPA2025 (https://catalog.data.gov/dataset/supply-chain-greenhouse-gas-emission-factors-v1-3-by-naics-6) USEPA2025 (https://catalog.data.gov/dataset/supply-chain-greenhouse-gas-emission-factors-v1-3-by-naics-6) USEPA2025 (https://catalog.data.gov/dataset/supply-chain-greenhouse-gas-emission-factors-v1-3-by-naics-6) USEPA2025
Gastos de viaje	Scope 3.1	Spend-based	euro 2025	0,073192792	All Other Travel Arrangement and Reservation Services	greenhouse-gas-emission-factors-v1-3-by-naics-6) USEPA2025 (https://catalog.data.gov/dataset/supply-chain-greenhouse-gas-emission-factors-v1-3-by-naics-6) USEPA2025 (https://catalog.data.gov/dataset/supply-chain-greenhouse-gas-emission-factors-v1-3-by-naics-6) USEPA2025 (https://catalog.data.gov/dataset/supply-chain-greenhouse-gas-emission-factors-v1-3-by-naics-6) USEPA2025
Gastos excepcionales	Scope 3.1	Spend-based	euro 2025	0,207102332	All Other Miscellaneous General Purpose Machinery Manufacturing	greenhouse-gas-emission-factors-v1-3-by-naics-6) USEPA2025 (https://catalog.data.gov/dataset/supply-chain-greenhouse-gas-emission-factors-v1-3-by-naics-6) USEPA2025 (https://catalog.data.gov/dataset/supply-chain-greenhouse-gas-emission-factors-v1-3-by-naics-6) USEPA2025 (https://catalog.data.gov/dataset/supply-chain-greenhouse-gas-emission-factors-v1-3-by-naics-6) USEPA2025
Gastos franqueo	Scope 3.1	Spend-based	euro 2025	0,061548484	Postal Service	greenhouse-gas-emission-factors-v1-3-by-naics-6) USEPA2025 (https://catalog.data.gov/dataset/supply-chain-greenhouse-gas-emission-factors-v1-3-by-naics-6) USEPA2025 (https://catalog.data.gov/dataset/supply-chain-greenhouse-gas-emission-factors-v1-3-by-naics-6) USEPA2025 (https://catalog.data.gov/dataset/supply-chain-greenhouse-gas-emission-factors-v1-3-by-naics-6) USEPA2025
Gastos representación	Scope 3.1	Spend-based	euro 2025	0,070697583	Public Relations Agencies	greenhouse-gas-emission-factors-v1-3-by-naics-6) USEPA2025 (https://catalog.data.gov/dataset/supply-chain-greenhouse-gas-emission-factors-v1-3-by-naics-6) USEPA2025 (https://catalog.data.gov/dataset/supply-chain-greenhouse-gas-emission-factors-v1-3-by-naics-6) USEPA2025 (https://catalog.data.gov/dataset/supply-chain-greenhouse-gas-emission-factors-v1-3-by-naics-6) USEPA2025
Gastos Vigilancia de la salud	Scope 3.1	Spend-based	euro 2025	0,12060176	General Medical and Surgical Hospitals	greenhouse-gas-emission-factors-v1-3-by-naics-6) USEPA2025 (https://catalog.data.gov/dataset/supply-chain-greenhouse-gas-emission-factors-v1-3-by-naics-6) USEPA2025 (https://catalog.data.gov/dataset/supply-chain-greenhouse-gas-emission-factors-v1-3-by-naics-6) USEPA2025 (https://catalog.data.gov/dataset/supply-chain-greenhouse-gas-emission-factors-v1-3-by-naics-6) USEPA2025
Gtos Financiero act. Concesion	Scope 3.1	Spend-based	euro 2025	0,054894594	Miscellaneous Financial Investment Activities	greenhouse-gas-emission-factors-v1-3-by-naics-6) USEPA2025 (https://catalog.data.gov/dataset/supply-chain-greenhouse-gas-emission-factors-v1-3-by-naics-6) USEPA2025 (https://catalog.data.gov/dataset/supply-chain-greenhouse-gas-emission-factors-v1-3-by-naics-6) USEPA2025 (https://catalog.data.gov/dataset/supply-chain-greenhouse-gas-emission-factors-v1-3-by-naics-6) USEPA2025
Hosting+IMCPD	Scope 3.1	Spend-based	euro 2025	0,077351474	Data Processing, Hosting, and Related Services	greenhouse-gas-emission-factors-v1-3-by-naics-6) USEPA2025 (https://catalog.data.gov/dataset/supply-chain-greenhouse-gas-emission-factors-v1-3-by-naics-6) USEPA2025 (https://catalog.data.gov/dataset/supply-chain-greenhouse-gas-emission-factors-v1-3-by-naics-6) USEPA2025 (https://catalog.data.gov/dataset/supply-chain-greenhouse-gas-emission-factors-v1-3-by-naics-6) USEPA2025
Ingenierías, arquitectos y consultorías técn.	Scope 3.1	Spend-based	euro 2025	0,085668836	Engineering Services	greenhouse-gas-emission-factors-v1-3-by-naics-6) USEPA2025 (https://catalog.data.gov/dataset/supply-chain-greenhouse-gas-emission-factors-v1-3-by-naics-6) USEPA2025 (https://catalog.data.gov/dataset/supply-chain-greenhouse-gas-emission-factors-v1-3-by-naics-6) USEPA2025 (https://catalog.data.gov/dataset/supply-chain-greenhouse-gas-emission-factors-v1-3-by-naics-6) USEPA2025



Multas y sanciones	Scope 3.1	Spend-based	euro 2025	0,092322727	Collection Agencies	greenhouse-gas-emission-factors-v1-3-by-naics-6) USEPA2025 (https://catalog.data.gov/dataset/supply-chain-greenhouse-gas-emission-factors-v1-3-by-naics-6) USEPA2025
Otros aprovisionamientos	Scope 3.1	Spend-based	euro 2025	0,061548484	Other Professional Equipment and Supplies Merchant Wholesalers	(https://catalog.data.gov/dataset/supply-chain-greenhouse-gas-emission-factors-v1-3-by-naics-6) USEPA2025
Otros arrendamientos	Scope 3.1	Spend-based	euro 2025	0,204607124	Lessors of Nonresidential Buildings (except Miniwarehouses)	(https://catalog.data.gov/dataset/supply-chain-greenhouse-gas-emission-factors-v1-3-by-naics-6) USEPA2025
Otros gastos financieros	Scope 3.1	Spend-based	euro 2025	0,054894594	Miscellaneous Financial Investment Activities	(https://catalog.data.gov/dataset/supply-chain-greenhouse-gas-emission-factors-v1-3-by-naics-6) USEPA2025
Otros gastos sociales	Scope 3.1	Spend-based	euro 2025	0,054894594	Miscellaneous Financial Investment Activities	(https://catalog.data.gov/dataset/supply-chain-greenhouse-gas-emission-factors-v1-3-by-naics-6) USEPA2025
Otros gastos sociales afectos a IRPF	Scope 3.1	Spend-based	euro 2025	0,054894594	Miscellaneous Financial Investment Activities	(https://catalog.data.gov/dataset/supply-chain-greenhouse-gas-emission-factors-v1-3-by-naics-6) USEPA2025
Otros gastos sociales no afectos a IRPF	Scope 3.1	Spend-based	euro 2025	0,054894594	Miscellaneous Financial Investment Activities	(https://catalog.data.gov/dataset/supply-chain-greenhouse-gas-emission-factors-v1-3-by-naics-6) USEPA2025
Otros servicios	Scope 3.1	Spend-based	euro 2025	0,054894594	Miscellaneous Financial Investment Activities	(https://catalog.data.gov/dataset/supply-chain-greenhouse-gas-emission-factors-v1-3-by-naics-6) USEPA2025
Otros servicios bancarios y similares	Scope 3.1	Spend-based	euro 2025	0,054894594	Miscellaneous Financial Investment Activities	(https://catalog.data.gov/dataset/supply-chain-greenhouse-gas-emission-factors-v1-3-by-naics-6) USEPA2025
Otros servicios profesionales	Scope 3.1	Spend-based	euro 2025	0,066538902	All Other Professional, Scientific, and Technical Services	(https://catalog.data.gov/dataset/supply-chain-greenhouse-gas-emission-factors-v1-3-by-naics-6) USEPA2025
Otros suministros	Scope 3.1	Spend-based	euro 2025	0,061548484	Other Professional Equipment and Supplies Merchant Wholesalers	(https://catalog.data.gov/dataset/supply-chain-greenhouse-gas-emission-factors-v1-3-by-naics-6) USEPA2025
Per. Suplidos compras socios	Scope 3.1	Spend-based	euro 2025	0,061548484	Other Professional Equipment and Supplies Merchant Wholesalers	(https://catalog.data.gov/dataset/supply-chain-greenhouse-gas-emission-factors-v1-3-by-naics-6) USEPA2025
Per. aprovisionamientos empresas grupo	Scope 3.1	Spend-based	euro 2025	0,066538902	All Other Professional, Scientific, and Technical Services	(https://catalog.data.gov/dataset/supply-chain-greenhouse-gas-emission-factors-v1-3-by-naics-6) USEPA2025



Per. aprovisionamientos UTE	Scope 3.1	Spend-based	euro 2025	0,066538902	All Other Professional, Scientific, and Technical Services	USEPA2025 (https://catalog.data.gov/dataset/supply-chain-greenhouse-gas-emission-factors-v1-3-by-naics-6)
Per. Aprovisionamientos UTE Socio	Scope 3.1	Spend-based	euro 2025	0,066538902	All Other Professional, Scientific, and Technical Services	USEPA2025 (https://catalog.data.gov/dataset/supply-chain-greenhouse-gas-emission-factors-v1-3-by-naics-6)
Per. Comisiones operadores	Scope 3.1	Spend-based	euro 2025	0,03576466	Securities and Commodity Exchanges	USEPA2025 (https://catalog.data.gov/dataset/supply-chain-greenhouse-gas-emission-factors-v1-3-by-naics-6)
Per. Mant.-Licencias Aplicaciones RRHH	Scope 3.1	Spend-based	euro 2025	0,052399385	Software and Other Prerecorded Compact Disc, Tape, and Record Reproducing	USEPA2025 (https://catalog.data.gov/dataset/supply-chain-greenhouse-gas-emission-factors-v1-3-by-naics-6)
Per. Mant.-Licencias Ofimática	Scope 3.1	Spend-based	euro 2025	0,052399385	Software and Other Prerecorded Compact Disc, Tape, and Record Reproducing	USEPA2025 (https://catalog.data.gov/dataset/supply-chain-greenhouse-gas-emission-factors-v1-3-by-naics-6)
Per. Mant.-Licencias PX	Scope 3.1	Spend-based	euro 2025	0,052399385	Software and Other Prerecorded Compact Disc, Tape, and Record Reproducing	USEPA2025 (https://catalog.data.gov/dataset/supply-chain-greenhouse-gas-emission-factors-v1-3-by-naics-6)
Per. Mant.-Licencias Resto	Scope 3.1	Spend-based	euro 2025	0,052399385	Software and Other Prerecorded Compact Disc, Tape, and Record Reproducing	USEPA2025 (https://catalog.data.gov/dataset/supply-chain-greenhouse-gas-emission-factors-v1-3-by-naics-6)
Per. Resto Gtos.Soc. no incluidos en NomMETA	Scope 3.1	Spend-based	euro 2025	0,052399385	Software and Other Prerecorded Compact Disc, Tape, and Record Reproducing	USEPA2025 (https://catalog.data.gov/dataset/supply-chain-greenhouse-gas-emission-factors-v1-3-by-naics-6)
Per.Com.operadores Grupo	Scope 3.1	Spend-based	euro 2025	0,03576466	Securities and Commodity Exchanges	USEPA2025 (https://catalog.data.gov/dataset/supply-chain-greenhouse-gas-emission-factors-v1-3-by-naics-6)
Per.Hosting+IM CPD	Scope 3.1	Spend-based	euro 2025	0,077351474	Data Processing, Hosting, and Related Services	USEPA2025 (https://catalog.data.gov/dataset/supply-chain-greenhouse-gas-emission-factors-v1-3-by-naics-6)
Per.Mant.-Licencias Aplicaciones Adm.	Scope 3.1	Spend-based	euro 2025	0,052399385	Software and Other Prerecorded Compact Disc, Tape, and Record Reproducing	USEPA2025 (https://catalog.data.gov/dataset/supply-chain-greenhouse-gas-emission-factors-v1-3-by-naics-6)
Per.Suplidos compras socios	Scope 3.1	Spend-based	euro 2025	0,061548484	Other Professional Equipment and Supplies Merchant Wholesalers	USEPA2025 (https://catalog.data.gov/dataset/supply-chain-greenhouse-gas-emission-factors-v1-3-by-naics-6)
Periodif. agua	Scope 3.1	Spend-based	euro 2025	0,480743567	Water Supply and Irrigation Systems	USEPA2025 (https://catalog.data.gov/dataset/supply-chain-greenhouse-gas-emission-factors-v1-3-by-naics-6)
Periodif. alquiler de maquinaria	Scope 3.1	Spend-based	euro 2025	0,088164045	Office Machinery and Equipment Rental and Leasing	USEPA2025 (https://catalog.data.gov/dataset/supply-chain-greenhouse-gas-emission-factors-v1-3-by-naics-6)





Periodif. alquiler de oficinas	Scope 3.1	Spend-based	euro 2025	0,204607124	Lessors of Nonresidential Buildings (except Miniwarehouses)	greenhouse-gas-emission-factors-v1-3-by-naics-6) USEPA2025 (https://catalog.data.gov/dataset/supply-chain-greenhouse-gas-emission-factors-v1-3-by-naics-6) USEPA2025
Periodif. asesores generales	Scope 3.1	Spend-based	euro 2025	0,064875429	Administrative Management and General Management Consulting Services	(https://catalog.data.gov/dataset/supply-chain-greenhouse-gas-emission-factors-v1-3-by-naics-6) USEPA2025
Periodif. auditorías financieras oblig.	Scope 3.1	Spend-based	euro 2025	0,054894594	Miscellaneous Financial Investment Activities	(https://catalog.data.gov/dataset/supply-chain-greenhouse-gas-emission-factors-v1-3-by-naics-6) USEPA2025
Periodif. cánones fijos	Scope 3.1	Spend-based	euro 2025	0,03576466	Securities and Commodity Exchanges	(https://catalog.data.gov/dataset/supply-chain-greenhouse-gas-emission-factors-v1-3-by-naics-6) USEPA2025
Periodif. cánones variables	Scope 3.1	Spend-based	euro 2025	0,03576466	Securities and Commodity Exchanges	(https://catalog.data.gov/dataset/supply-chain-greenhouse-gas-emission-factors-v1-3-by-naics-6) USEPA2025
Periodif. compras rep. y mat. div.	Scope 3.1	Spend-based	euro 2025	0,063211957	Other Electronic and Precision Equipment Repair and Maintenance	(https://catalog.data.gov/dataset/supply-chain-greenhouse-gas-emission-factors-v1-3-by-naics-6) USEPA2025
Periodif. compras restaurante	Scope 3.1	Spend-based	euro 2025	0,109789188	Cafeterias, Grill Buffets, and Buffets	(https://catalog.data.gov/dataset/supply-chain-greenhouse-gas-emission-factors-v1-3-by-naics-6) USEPA2025
Periodif. compras supermercado	Scope 3.1	Spend-based	euro 2025	0,154702947	Supermarkets and Other Grocery (except Convenience) Stores	(https://catalog.data.gov/dataset/supply-chain-greenhouse-gas-emission-factors-v1-3-by-naics-6) USEPA2025
Periodif. compras tabaco	Scope 3.1	Spend-based	euro 2025	0,092322727	Tobacco Stores	(https://catalog.data.gov/dataset/supply-chain-greenhouse-gas-emission-factors-v1-3-by-naics-6) USEPA2025
Periodif. compras vestuario y eq. prot. indiv.	Scope 3.1	Spend-based	euro 2025	0,061548484	Other Professional Equipment and Supplies Merchant Wholesalers	(https://catalog.data.gov/dataset/supply-chain-greenhouse-gas-emission-factors-v1-3-by-naics-6) USEPA2025
Periodif. comunicaciones de datos	Scope 3.1	Spend-based	euro 2025	0,064875429	All Other Telecommunications	(https://catalog.data.gov/dataset/supply-chain-greenhouse-gas-emission-factors-v1-3-by-naics-6) USEPA2025
Periodif. comunicaciones de móvil	Scope 3.1	Spend-based	euro 2025	0,064875429	All Other Telecommunications	(https://catalog.data.gov/dataset/supply-chain-greenhouse-gas-emission-factors-v1-3-by-naics-6) USEPA2025
Periodif. comunicaciones de voz fija	Scope 3.1	Spend-based	euro 2025	0,064875429	All Other Telecommunications	(https://catalog.data.gov/dataset/supply-chain-greenhouse-gas-emission-factors-v1-3-by-naics-6) USEPA2025




Periodif. gastos bancarios por avales y fianzas	Scope 3.1	Spend-based	euro 2025	0,03576466	Investment Banking and Securities Dealing	USEPA2025 (https://catalog.data.gov/dataset/supply-chain-greenhouse-gas-emission-factors-v1-3-by-naics-6) USEPA2025 (https://catalog.data.gov/dataset/supply-chain-greenhouse-gas-emission-factors-v1-3-by-naics-6)
Periodif. gastos de viaje	Scope 3.1	Spend-based	euro 2025	0,073192792	All Other Travel Arrangement and Reservation Services	USEPA2025 (https://catalog.data.gov/dataset/supply-chain-greenhouse-gas-emission-factors-v1-3-by-naics-6) USEPA2025 (https://catalog.data.gov/dataset/supply-chain-greenhouse-gas-emission-factors-v1-3-by-naics-6)
Periodif. Gastos franquero	Scope 3.1	Spend-based	euro 2025	0,061548484	Postal Service	USEPA2025 (https://catalog.data.gov/dataset/supply-chain-greenhouse-gas-emission-factors-v1-3-by-naics-6) USEPA2025 (https://catalog.data.gov/dataset/supply-chain-greenhouse-gas-emission-factors-v1-3-by-naics-6)
Periodif. Gastos Vigilancia de la salud	Scope 3.1	Spend-based	euro 2025	0,12060176	General Medical and Surgical Hospitals	USEPA2025 (https://catalog.data.gov/dataset/supply-chain-greenhouse-gas-emission-factors-v1-3-by-naics-6) USEPA2025 (https://catalog.data.gov/dataset/supply-chain-greenhouse-gas-emission-factors-v1-3-by-naics-6)
Periodif. ingenierías, arquitectos y consult. técn.	Scope 3.1	Spend-based	euro 2025	0,085668836	Engineering Services	USEPA2025 (https://catalog.data.gov/dataset/supply-chain-greenhouse-gas-emission-factors-v1-3-by-naics-6) USEPA2025 (https://catalog.data.gov/dataset/supply-chain-greenhouse-gas-emission-factors-v1-3-by-naics-6)
Periodif. limpieza locales	Scope 3.1	Spend-based	euro 2025	0,177991563	Other Services to Buildings and Dwellings	USEPA2025 (https://catalog.data.gov/dataset/supply-chain-greenhouse-gas-emission-factors-v1-3-by-naics-6) USEPA2025 (https://catalog.data.gov/dataset/supply-chain-greenhouse-gas-emission-factors-v1-3-by-naics-6)
Periodif. mant. preventivo equ.maq.el.tr.	Scope 3.1	Spend-based	euro 2025	0,063211957	Consumer Electronics Repair and Maintenance	USEPA2025 (https://catalog.data.gov/dataset/supply-chain-greenhouse-gas-emission-factors-v1-3-by-naics-6) USEPA2025 (https://catalog.data.gov/dataset/supply-chain-greenhouse-gas-emission-factors-v1-3-by-naics-6)
Periodif. mant. preventivo PRL	Scope 3.1	Spend-based	euro 2025	0,093986199	Other Personal and Household Goods Repair and Maintenance	USEPA2025 (https://catalog.data.gov/dataset/supply-chain-greenhouse-gas-emission-factors-v1-3-by-naics-6) USEPA2025 (https://catalog.data.gov/dataset/supply-chain-greenhouse-gas-emission-factors-v1-3-by-naics-6)
Periodif. mant. software	Scope 3.1	Spend-based	euro 2025	0,052399385	Software and Other Pre-recorded Compact Disc, Tape, and Record Reproducing	USEPA2025 (https://catalog.data.gov/dataset/supply-chain-greenhouse-gas-emission-factors-v1-3-by-naics-6) USEPA2025 (https://catalog.data.gov/dataset/supply-chain-greenhouse-gas-emission-factors-v1-3-by-naics-6)
Periodif. material de oficina	Scope 3.1	Spend-based	euro 2025	0,220410113	Office Supplies (except Paper) Manufacturing	USEPA2025 (https://catalog.data.gov/dataset/supply-chain-greenhouse-gas-emission-factors-v1-3-by-naics-6) USEPA2025 (https://catalog.data.gov/dataset/supply-chain-greenhouse-gas-emission-factors-v1-3-by-naics-6)
Periodif. mensajería	Scope 3.1	Spend-based	euro 2025	0,061548484	Postal Service	USEPA2025 (https://catalog.data.gov/dataset/supply-chain-greenhouse-gas-emission-factors-v1-3-by-naics-6) USEPA2025 (https://catalog.data.gov/dataset/supply-chain-greenhouse-gas-emission-factors-v1-3-by-naics-6)
Periodif. multas y sanciones	Scope 3.1	Spend-based	euro 2025	0,092322727	Collection Agencies	USEPA2025 (https://catalog.data.gov/dataset/supply-chain-greenhouse-gas-emission-factors-v1-3-by-naics-6) USEPA2025 (https://catalog.data.gov/dataset/supply-chain-greenhouse-gas-emission-factors-v1-3-by-naics-6)
Periodif. otros aprovisionamientos	Scope 3.1	Spend-based	euro 2025	0,061548484	Other Professional Equipment and Supplies Merchant Wholesalers	USEPA2025 (https://catalog.data.gov/dataset/supply-chain-greenhouse-gas-emission-factors-v1-3-by-naics-6) USEPA2025 (https://catalog.data.gov/dataset/supply-chain-greenhouse-gas-emission-factors-v1-3-by-naics-6)
Periodif. otros arrendamientos	Scope 3.1	Spend-based	euro 2025	0,204607124	Lessors of Nonresidential	USEPA2025 (https://catalog.data.gov/dataset/supply-chain-greenhouse-gas-emission-factors-v1-3-by-naics-6)



Periodif. otros gastos de explotac.	Scope 3.1	Spend-based	euro 2025	0,054894594	Buildings (except Miniwarehouses)	greenhouse-gas-emission-factors-v1-3-by-naics-6) USEPA2025 (https://catalog.data.gov/dataset/supply-chain-greenhouse-gas-emission-factors-v1-3-by-naics-6) USEPA2025
Periodif. otros gastos financieros	Scope 3.1	Spend-based	euro 2025	0,054894594	Miscellaneous Financial Investment Activities	greenhouse-gas-emission-factors-v1-3-by-naics-6) USEPA2025 (https://catalog.data.gov/dataset/supply-chain-greenhouse-gas-emission-factors-v1-3-by-naics-6) USEPA2025
Periodif. otros gastos sociales	Scope 3.1	Spend-based	euro 2025	0,054894594	Miscellaneous Financial Investment Activities	greenhouse-gas-emission-factors-v1-3-by-naics-6) USEPA2025 (https://catalog.data.gov/dataset/supply-chain-greenhouse-gas-emission-factors-v1-3-by-naics-6) USEPA2025
Periodif. Otros servicios	Scope 3.1	Spend-based	euro 2025	0,054894594	Miscellaneous Financial Investment Activities	greenhouse-gas-emission-factors-v1-3-by-naics-6) USEPA2025 (https://catalog.data.gov/dataset/supply-chain-greenhouse-gas-emission-factors-v1-3-by-naics-6) USEPA2025
Periodif. otros servicios bancarios y similares	Scope 3.1	Spend-based	euro 2025	0,054894594	Miscellaneous Financial Investment Activities	greenhouse-gas-emission-factors-v1-3-by-naics-6) USEPA2025 (https://catalog.data.gov/dataset/supply-chain-greenhouse-gas-emission-factors-v1-3-by-naics-6) USEPA2025
Periodif. otros servicios prof.	Scope 3.1	Spend-based	euro 2025	0,066538902	All Other Professional, Scientific, and Technical Services	greenhouse-gas-emission-factors-v1-3-by-naics-6) USEPA2025 (https://catalog.data.gov/dataset/supply-chain-greenhouse-gas-emission-factors-v1-3-by-naics-6) USEPA2025
Periodif. otros suministros	Scope 3.1	Spend-based	euro 2025	0,061548484	Other Professional Equipment and Supplies Merchant Wholesalers	greenhouse-gas-emission-factors-v1-3-by-naics-6) USEPA2025 (https://catalog.data.gov/dataset/supply-chain-greenhouse-gas-emission-factors-v1-3-by-naics-6) USEPA2025
Periodif. primas de seguros edificios	Scope 3.1	Spend-based	euro 2025	0,027447297	Other Direct Insurance (except Life, Health, and Medical) Carriers	greenhouse-gas-emission-factors-v1-3-by-naics-6) USEPA2025 (https://catalog.data.gov/dataset/supply-chain-greenhouse-gas-emission-factors-v1-3-by-naics-6) USEPA2025
Periodif. primas de seguros RC	Scope 3.1	Spend-based	euro 2025	0,027447297	Other Direct Insurance (except Life, Health, and Medical) Carriers	greenhouse-gas-emission-factors-v1-3-by-naics-6) USEPA2025 (https://catalog.data.gov/dataset/supply-chain-greenhouse-gas-emission-factors-v1-3-by-naics-6) USEPA2025
Periodif. primas de seguros vehículos	Scope 3.1	Spend-based	euro 2025	0,027447297	Other Direct Insurance (except Life, Health, and Medical) Carriers	greenhouse-gas-emission-factors-v1-3-by-naics-6) USEPA2025 (https://catalog.data.gov/dataset/supply-chain-greenhouse-gas-emission-factors-v1-3-by-naics-6) USEPA2025
Periodif. primas de seguros vida	Scope 3.1	Spend-based	euro 2025	0,04241855	Direct Life Insurance Carriers	greenhouse-gas-emission-factors-v1-3-by-naics-6) USEPA2025 (https://catalog.data.gov/dataset/supply-chain-greenhouse-gas-emission-factors-v1-3-by-naics-6) USEPA2025
Periodif. publicidad y rel. públicas	Scope 3.1	Spend-based	euro 2025	0,070697583	Other Services Related to Advertising	greenhouse-gas-emission-factors-v1-3-by-naics-6) USEPA2025 (https://catalog.data.gov/dataset/supply-chain-greenhouse-gas-emission-factors-v1-3-by-naics-6) USEPA2025
Periodif. registro, notarías, procuradores y gestorías	Scope 3.1	Spend-based	euro 2025	0,034101187	Offices of Notaries	greenhouse-gas-emission-factors-v1-3-by-naics-6) USEPA2025 (https://catalog.data.gov/dataset/supply-chain-greenhouse-gas-emission-factors-v1-3-by-naics-6) USEPA2025



Periodif. renting	Scope 3.1	Spend-based	euro 2025	0,09149099	Passenger Car Rental	USEPA2025 (https://catalog.data.gov/dataset/supply-chain-greenhouse-gas-emission-factors-v1-3-by-naics-6)
Periodif. rep. elem. transp., maquin. y equipos	Scope 3.1	Spend-based	euro 2025	0,063211957	Consumer Electronics Repair and Maintenance	USEPA2025 (https://catalog.data.gov/dataset/supply-chain-greenhouse-gas-emission-factors-v1-3-by-naics-6)
Periodif. rep. y mant. eq. informáticos	Scope 3.1	Spend-based	euro 2025	0,063211957	Consumer Electronics Repair and Maintenance	USEPA2025 (https://catalog.data.gov/dataset/supply-chain-greenhouse-gas-emission-factors-v1-3-by-naics-6)
Periodif. reparac. y conserv. inmuebles	Scope 3.1	Spend-based	euro 2025	0,093986199	Home and Garden Equipment Repair and Maintenance	USEPA2025 (https://catalog.data.gov/dataset/supply-chain-greenhouse-gas-emission-factors-v1-3-by-naics-6)
Periodif. reparac. y mantenim.	Scope 3.1	Spend-based	euro 2025	0,113116133	Commercial and Industrial Machinery and Equipment (except Automotive and Electronic) Repair and Maintenance	USEPA2025 (https://catalog.data.gov/dataset/supply-chain-greenhouse-gas-emission-factors-v1-3-by-naics-6)
Periodif. Reprografía	Scope 3.1	Spend-based	euro 2025	0,415868137	Photographic and Photocopying Equipment Manufacturing	USEPA2025 (https://catalog.data.gov/dataset/supply-chain-greenhouse-gas-emission-factors-v1-3-by-naics-6)
Periodif. Servicios empresas grupo	Scope 3.1	Spend-based	euro 2025	0,066538902	All Other Professional, Scientific, and Technical Services	USEPA2025 (https://catalog.data.gov/dataset/supply-chain-greenhouse-gas-emission-factors-v1-3-by-naics-6)
Periodif. servicios externos	Scope 3.1	Spend-based	euro 2025	0,066538902	All Other Professional, Scientific, and Technical Services	USEPA2025 (https://catalog.data.gov/dataset/supply-chain-greenhouse-gas-emission-factors-v1-3-by-naics-6)
Periodif. Servicios Grupo Extranjeras	Scope 3.1	Spend-based	euro 2025	0,066538902	All Other Professional, Scientific, and Technical Services	USEPA2025 (https://catalog.data.gov/dataset/supply-chain-greenhouse-gas-emission-factors-v1-3-by-naics-6)
Periodif. Servicios UTES	Scope 3.1	Spend-based	euro 2025	0,066538902	All Other Professional, Scientific, and Technical Services	USEPA2025 (https://catalog.data.gov/dataset/supply-chain-greenhouse-gas-emission-factors-v1-3-by-naics-6)
Periodif. suministros material prevención	Scope 3.1	Spend-based	euro 2025	0,061548484	Other Professional Equipment and Supplies Merchant Wholesalers	USEPA2025 (https://catalog.data.gov/dataset/supply-chain-greenhouse-gas-emission-factors-v1-3-by-naics-6)
Periodif. tickets y papel	Scope 3.1	Spend-based	euro 2025	0,285285542	All Other Converted Paper Product Manufacturing	USEPA2025 (https://catalog.data.gov/dataset/supply-chain-greenhouse-gas-emission-factors-v1-3-by-naics-6)
Periodif. trabajos realizados por otras empresas	Scope 3.1	Spend-based	euro 2025	0,064875429	Other Management Consulting Services	USEPA2025 (https://catalog.data.gov/dataset/supply-chain-greenhouse-gas-emission-factors-v1-3-by-naics-6)






Periodif. moneda	Scope	Spend-based	euro			USEPA2025
transporte de moneda	Scope 3.1	Spend-based	euro 2025	0,494883084	Specialized Freight (except Used Goods) Trucking, Local	(https://catalog.data.gov/dataset/supply-chain-greenhouse-gas-emission-factors-v1-3-by-naics-6) USEPA2025
Periodif. vigilancia	Scope 3.1	Spend-based	euro 2025	0,061548484	Security Systems Services (except Locksmiths)	(https://catalog.data.gov/dataset/supply-chain-greenhouse-gas-emission-factors-v1-3-by-naics-6) USEPA2025
Periodif. licencias software	Scope 3.1	Spend-based	euro 2025	0,052399385	Software and Other Prerecorded Compact Disc, Tape, and Record Reproducing	(https://catalog.data.gov/dataset/supply-chain-greenhouse-gas-emission-factors-v1-3-by-naics-6) USEPA2025
Periodif. Suscripciones, prensa y librería	Scope 3.1	Spend-based	euro 2025	0,119770024	Book, Periodical, and Newspaper Merchant Wholesalers	(https://catalog.data.gov/dataset/supply-chain-greenhouse-gas-emission-factors-v1-3-by-naics-6) USEPA2025
Periodif. transportes	Scope 3.1	Spend-based	euro 2025	0,470762732	Mixed Mode Transit Systems	(https://catalog.data.gov/dataset/supply-chain-greenhouse-gas-emission-factors-v1-3-by-naics-6) USEPA2025
Primas de seguros edificios	Scope 3.1	Spend-based	euro 2025	0,027447297	Other Direct Insurance (except Life, Health, and Medical) Carriers	(https://catalog.data.gov/dataset/supply-chain-greenhouse-gas-emission-factors-v1-3-by-naics-6) USEPA2025
Primas de seguros maquinaria	Scope 3.1	Spend-based	euro 2025	0,027447297	Other Direct Insurance (except Life, Health, and Medical) Carriers	(https://catalog.data.gov/dataset/supply-chain-greenhouse-gas-emission-factors-v1-3-by-naics-6) USEPA2025
Primas de seguros RC	Scope 3.1	Spend-based	euro 2025	0,027447297	Other Direct Insurance (except Life, Health, and Medical) Carriers	(https://catalog.data.gov/dataset/supply-chain-greenhouse-gas-emission-factors-v1-3-by-naics-6) USEPA2025
Primas de seguros vehículos	Scope 3.1	Spend-based	euro 2025	0,027447297	Other Direct Insurance (except Life, Health, and Medical) Carriers	(https://catalog.data.gov/dataset/supply-chain-greenhouse-gas-emission-factors-v1-3-by-naics-6) USEPA2025
Primas de seguros vida	Scope 3.1	Spend-based	euro 2025	0,04241855	Direct Life Insurance Carriers	(https://catalog.data.gov/dataset/supply-chain-greenhouse-gas-emission-factors-v1-3-by-naics-6) USEPA2025
Publicidad y rel. públicas	Scope 3.1	Spend-based	euro 2025	0,070697583	Other Services Related to Advertising	(https://catalog.data.gov/dataset/supply-chain-greenhouse-gas-emission-factors-v1-3-by-naics-6) USEPA2025
Registro, notarías, procuradores y gestorías	Scope 3.1	Spend-based	euro 2025	0,034101187	Offices of Notaries	(https://catalog.data.gov/dataset/supply-chain-greenhouse-gas-emission-factors-v1-3-by-naics-6) USEPA2025
Renting	Scope 3.1	Spend-based	euro 2025	0,09149099	Passenger Car Rental	(https://catalog.data.gov/dataset/supply-chain-greenhouse-gas-emission-factors-v1-3-by-naics-6) USEPA2025
Rep. y mant. eq. informáticos	Scope 3.1	Spend-based	euro 2025	0,063211957	Consumer Electronics Repair and Maintenance	(https://catalog.data.gov/dataset/supply-chain-greenhouse-gas-emission-factors-v1-3-by-naics-6) USEPA2025



Reparac. elem. transp., maquin. y equipos	Scope 3.1	Spend-based	euro 2025	0,063211957	Consumer Electronics Repair and Maintenance	greenhouse-gas-emission-factors-v1-3-by-naics-6) USEPA2025 (https://catalog.data.gov/dataset/supply-chain-greenhouse-gas-emission-factors-v1-3-by-naics-6) USEPA2025 (https://catalog.data.gov/dataset/supply-chain-greenhouse-gas-emission-factors-v1-3-by-naics-6) USEPA2025
Reparac. y conserv. inmuebles	Scope 3.1	Spend-based	euro 2025	0,093986199	Home and Garden Equipment Repair and Maintenance Commercial and Industrial Machinery and Equipment (except Automotive and Electronic) Repair and Maintenance	greenhouse-gas-emission-factors-v1-3-by-naics-6) USEPA2025 (https://catalog.data.gov/dataset/supply-chain-greenhouse-gas-emission-factors-v1-3-by-naics-6) USEPA2025
Reparación y mantenimiento	Scope 3.1	Spend-based	euro 2025	0,113116133	Photographic and Photocopying Equipment Manufacturing	greenhouse-gas-emission-factors-v1-3-by-naics-6) USEPA2025 (https://catalog.data.gov/dataset/supply-chain-greenhouse-gas-emission-factors-v1-3-by-naics-6) USEPA2025
Reprografía	Scope 3.1	Spend-based	euro 2025	0,415868137	All Other Professional, Scientific, and Technical Services	greenhouse-gas-emission-factors-v1-3-by-naics-6) USEPA2025 (https://catalog.data.gov/dataset/supply-chain-greenhouse-gas-emission-factors-v1-3-by-naics-6) USEPA2025
Servicios empresas grupo	Scope 3.1	Spend-based	euro 2025	0,066538902	All Other Professional, Scientific, and Technical Services	greenhouse-gas-emission-factors-v1-3-by-naics-6) USEPA2025 (https://catalog.data.gov/dataset/supply-chain-greenhouse-gas-emission-factors-v1-3-by-naics-6) USEPA2025
Servicios externos	Scope 3.1	Spend-based	euro 2025	0,066538902	All Other Professional, Scientific, and Technical Services	greenhouse-gas-emission-factors-v1-3-by-naics-6) USEPA2025 (https://catalog.data.gov/dataset/supply-chain-greenhouse-gas-emission-factors-v1-3-by-naics-6) USEPA2025
Servicios grupo extranjeras	Scope 3.1	Spend-based	euro 2025	0,066538902	All Other Professional, Scientific, and Technical Services	greenhouse-gas-emission-factors-v1-3-by-naics-6) USEPA2025 (https://catalog.data.gov/dataset/supply-chain-greenhouse-gas-emission-factors-v1-3-by-naics-6) USEPA2025
Servicios UTE	Scope 3.1	Spend-based	euro 2025	0,066538902	All Other Professional, Scientific, and Technical Services	greenhouse-gas-emission-factors-v1-3-by-naics-6) USEPA2025 (https://catalog.data.gov/dataset/supply-chain-greenhouse-gas-emission-factors-v1-3-by-naics-6) USEPA2025
Servicios UTE Socio	Scope 3.1	Spend-based	euro 2025	0,066538902	Other Professional Equipment and Supplies Merchant Wholesalers	greenhouse-gas-emission-factors-v1-3-by-naics-6) USEPA2025 (https://catalog.data.gov/dataset/supply-chain-greenhouse-gas-emission-factors-v1-3-by-naics-6) USEPA2025
Suministros material prevención	Scope 3.1	Spend-based	euro 2025	0,061548484	Book, Periodical, and Newspaper Merchant Wholesalers	greenhouse-gas-emission-factors-v1-3-by-naics-6) USEPA2025 (https://catalog.data.gov/dataset/supply-chain-greenhouse-gas-emission-factors-v1-3-by-naics-6) USEPA2025
Suscripciones, prensa y librería	Scope 3.1	Spend-based	euro 2025	0,119770024	All Other Converted Paper Product Manufacturing	greenhouse-gas-emission-factors-v1-3-by-naics-6) USEPA2025 (https://catalog.data.gov/dataset/supply-chain-greenhouse-gas-emission-factors-v1-3-by-naics-6) USEPA2025
Tickets y papel	Scope 3.1	Spend-based	euro 2025	0,285285542	Other Management Consulting Services	greenhouse-gas-emission-factors-v1-3-by-naics-6) USEPA2025 (https://catalog.data.gov/dataset/supply-chain-greenhouse-gas-emission-factors-v1-3-by-naics-6) USEPA2025
Trabajos realizados por otras empresas	Scope 3.1	Spend-based	euro 2025	0,064875429		



Transporte de moneda	Scope 3.1	Spend-based	euro 2025	0,494883084	Specialized Freight (except Used Goods) Trucking, Local	USEPA2025 (https://catalog.data.gov/dataset/supply-chain-greenhouse-gas-emission-factors-v1-3-by-naics-6)
Transportes	Scope 3.1	Spend-based	euro 2025	0,470762732	Mixed Mode Transit Systems	USEPA2025 (https://catalog.data.gov/dataset/supply-chain-greenhouse-gas-emission-factors-v1-3-by-naics-6)
Vigilancia	Scope 3.1	Spend-based	euro 2025	0,061548484	Security Systems Services (except Locksmiths)	USEPA2025 (https://catalog.data.gov/dataset/supply-chain-greenhouse-gas-emission-factors-v1-3-by-naics-6)
Servicios Informáticos	Scope 3.1	Spend-based	euro 2025	0,066538902	All Other Professional, Scientific, and Technical Services	USEPA2025 (https://catalog.data.gov/dataset/supply-chain-greenhouse-gas-emission-factors-v1-3-by-naics-6)
Comisiones Stripe	Scope 3.1	Spend-based	euro 2025	0,054894594	Miscellaneous Financial Investment Activities	USEPA2025 (https://catalog.data.gov/dataset/supply-chain-greenhouse-gas-emission-factors-v1-3-by-naics-6)
Servicios Join Venture	Scope 3.1	Spend-based	euro 2025	0,054894594	Miscellaneous Financial Investment Activities	USEPA2025 (https://catalog.data.gov/dataset/supply-chain-greenhouse-gas-emission-factors-v1-3-by-naics-6)
Intereses deudas,grupo	Scope 3.1	Spend-based	euro 2025	0,054894594	Miscellaneous Financial Investment Activities	USEPA2025 (https://catalog.data.gov/dataset/supply-chain-greenhouse-gas-emission-factors-v1-3-by-naics-6)
Otros gastos sociales-TR	Scope 3.1	Spend-based	euro 2025	0,054894594	Miscellaneous Financial Investment Activities	USEPA2025 (https://catalog.data.gov/dataset/supply-chain-greenhouse-gas-emission-factors-v1-3-by-naics-6)
Intereses Obligaciones y bonos (nominal)	None	Spend-based	euro 2025	0,054894594	Miscellaneous Financial Investment Activities	USEPA2025 (https://catalog.data.gov/dataset/supply-chain-greenhouse-gas-emission-factors-v1-3-by-naics-6)
Intereses Obligaciones y bonos (gtos.op)	None	Spend-based	euro 2025	0,054894594	Miscellaneous Financial Investment Activities	USEPA2025 (https://catalog.data.gov/dataset/supply-chain-greenhouse-gas-emission-factors-v1-3-by-naics-6)
Diesel	Scope 1	Physical based	litre	2,57082	Diesel (average biofuel blend)	UKDEFRA2025 (https://www.gov.uk/government/publications/greenhouse-gas-reporting-conversion-factors-2025)
LPG	Scope 1	Physical based	litre	1,55713	LPG	UKDEFRA2025 (https://www.gov.uk/government/publications/greenhouse-gas-reporting-conversion-factors-2025)
Petrol	Scope 1	Physical based	litre	2,06916	Petrol (average biofuel blend)	UKDEFRA2025 (https://www.gov.uk/government/publications/greenhouse-gas-reporting-conversion-factors-2025)
Electricity Spain	Scope 2	Physical based	kWh	0,110560919	market for electricity, low voltage	Ecoinvent 3.11






Electricity Spain - residual mix - market based	Scope 2	Physical based	kWh	0,292196398	Residual grid mix market for electricity, low voltage	AIB2024 (https://www.aib-net.org/facts/european-residual-mix)
Electricidad India	Scope 2	Physical based	kWh	1,037464468	market for electricity, low voltage	Ecoinvent 3.11
Electricity Argentina	Scope 2	Physical based	kWh	0,277788413	market for electricity, low voltage	Ecoinvent 3.11
Electricity Brazil	Scope 2	Physical based	kWh	0,051611983	market for electricity, low voltage	Ecoinvent 3.11 UKDEFRA2025 (https://www.gov.uk/government/publications/greenhouse-gas-reporting-conversion-factors-2025)
Diesel	Scope 3.3	Physical based	litre	0,61101	Diesel (average biofuel blend)	UKDEFRA2025 (https://www.gov.uk/government/publications/greenhouse-gas-reporting-conversion-factors-2025)
LPG	Scope 3.3	Physical based	litre	0,18551	LPG	UKDEFRA2025 (https://www.gov.uk/government/publications/greenhouse-gas-reporting-conversion-factors-2025)
Petrol	Scope 3.3	Physical based	litre	0,58094	Petrol (average biofuel blend)	UKDEFRA2025 (https://www.gov.uk/government/publications/greenhouse-gas-reporting-conversion-factors-2025)
Electricity Spain	Scope 3.3	Physical based	kWh	0,048074249	market for electricity, low voltage	Ecoinvent 3.11
Electricity Brazil	Scope 3.3	Physical based	kWh	0,028644408	market for electricity, low voltage	Ecoinvent 3.11
Electricidad India	Scope 3.3	Physical based	kWh	0,122438226	market for electricity, low voltage	Ecoinvent 3.11
Electricity Argentina	Scope 3.3	Physical based	kWh	0,04946101	market for electricity, low voltage	Ecoinvent 3.11 UKDEFRA2025 (https://www.gov.uk/government/publications/greenhouse-gas-reporting-conversion-factors-2025)
Airplane	Scope 3.6	Physical based	km	0,14253	International, to/from non-UK	UKDEFRA2025 (https://www.gov.uk/government/publications/greenhouse-gas-reporting-conversion-factors-2025)
Train	Scope 3.6	Physical based	km	0,00446	International train	UKDEFRA2025 (https://www.gov.uk/government/publications/greenhouse-gas-reporting-conversion-factors-2025)
Rental car	Scope 3.6	Physical based	km	0,17304	Average car	UKDEFRA2025 (https://www.gov.uk/government/publications/greenhouse-gas-reporting-conversion-factors-2025)
Hotel	Scope 3.6	Physical based	night	7	Spain	UKDEFRA2025 (https://www.gov.uk/government/publications/greenhouse-gas-reporting-conversion-factors-2025)
Car	Scope 3.7	Physical based	km	0,17304	Average car	UKDEFRA2025 (https://www.gov.uk/government/publications/greenhouse-gas-reporting-conversion-factors-2025)
Homeworking	Scope 3.7	Physical based	hour.per son	0,33378	Homeworking (office equipment + heating)	UKDEFRA2025 (https://www.gov.uk/government/publications/greenhouse-gas-reporting-conversion-factors-2025)
Envases Plásticos Contaminados - NA	Scope 3.5 or Scope 3.12	Physical based	kg	0,02204622	Mixed Plastics. Landfill.	USEPA2025 (https://www.epa.gov/climate-leadership/ghg-emission-factors-hub)

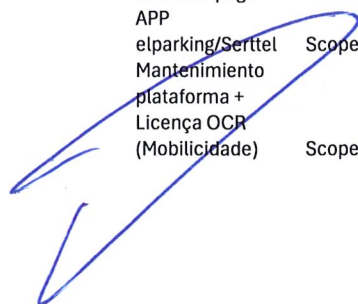


Fluorescentes- Reciclado	Scope 3.5 or Scope 3.12	Physical based	kg	0,09920799	Mixed recyclables. Recycle	USEPA2025 (https://www.epa.gov/climateleadership/ghg-emission-factors-hub) USEPA2025
LEDs - NA	Scope 3.5 or Scope 3.12	Physical based	kg	0,09920799	Mixed recyclables. Recycle	(https://www.epa.gov/climateleadership/ghg-emission-factors-hub) USEPA2025
Material Eléctrico/Electrónico - Reciclado	Scope 3.5 or Scope 3.12	Physical based	kg	0,02204622	Mixed electronics. Recycle	(https://www.epa.gov/climateleadership/ghg-emission-factors-hub) USEPA2025
Tóner Reciclado	Scope 3.5 or Scope 3.12	Physical based	kg	0,09920799	Mixed recyclables. Recycle	(https://www.epa.gov/climateleadership/ghg-emission-factors-hub) USEPA2025
Residuos Metálicos - Reciclado	Scope 3.5 or Scope 3.12	Physical based	kg	0,06613866	Aluminium container. Recycle	(https://www.epa.gov/climateleadership/ghg-emission-factors-hub) USEPA2025
Envases Metalicos Contaminados - Reciclado	Scope 3.5 or Scope 3.12	Physical based	kg	0,352739518	Steel container. Recycle	(https://www.epa.gov/climateleadership/ghg-emission-factors-hub) USEPA2025
Disolvente No Halogenado - NA	Scope 3.5 or Scope 3.12	Physical based	kg	0,826733246	Mixed Recyclables. Landfill	(https://www.epa.gov/climateleadership/ghg-emission-factors-hub) USEPA2025
Baterías - Reciclado	Scope 3.5 or Scope 3.12	Physical based	kg	0,09920799	Mixed recyclables. Recycle	(https://www.epa.gov/climateleadership/ghg-emission-factors-hub) USEPA2025
Aerosoles Vacíos - NA	Scope 3.5 or Scope 3.12	Physical based	kg	0,09920799	Mixed recyclables. Recycle	(https://www.epa.gov/climateleadership/ghg-emission-factors-hub) USEPA2025
Pilas Alcalinas - Reciclado	Scope 3.5 or Scope 3.12	Physical based	kg	0,09920799	Mixed recyclables. Recycle	(https://www.epa.gov/climateleadership/ghg-emission-factors-hub) USEPA2025
Rollo Trapo Limpieza - NA	Scope 3.5 or Scope 3.12	Physical based	kg	0,595247937	Mixed organics. Landfill	(https://www.epa.gov/climateleadership/ghg-emission-factors-hub) USEPA2025
Residuos de Construcción - Vertedero	Scope 3.5 or Scope 3.12	Physical based	kg	0,02204622	Concrete. Landfill	(https://www.epa.gov/climateleadership/ghg-emission-factors-hub) USEPA2025
Aparatos Eléctricos y Electrónicos - Reciclado	Scope 3.5 or Scope 3.12	Physical based	kg	0,02204622	Mixed electronics. Recycle	(https://www.epa.gov/climateleadership/ghg-emission-factors-hub) USEPA2025
Envases Plásticos Vacío - NA	Scope 3.5 or Scope 3.12	Physical based	kg	0,02204622	Mixed Plastics. Landfill.	(https://www.epa.gov/climateleadership/ghg-emission-factors-hub) USEPA2025
Carton y Papel - Reciclado	Scope 3.5 or Scope 3.12	Physical based	kg	0,07716177	Mixed paper. Recycle treatment of municipal solid waste, sanitary landfill	(https://www.epa.gov/climateleadership/ghg-emission-factors-hub) USEPA2025
RSU - Vertedero	Scope 3.5 or Scope 3.12	Physical based	kg	0,413109339		Ecoinvent 3.11 USEPA2025
Papel fotocopiadoras - Reciclado	Scope 3.5 or Scope 3.12	Physical based	kg	0,03306933	Paper. Office. Recycle	(https://www.epa.gov/climateleadership/ghg-emission-factors-hub)





Papel de manos - Reciclado	Scope 3.5 or Scope 3.12	Physical based	kg	0,07716177	Mixed paper. Recycle	USEPA2025 (https://www.epa.gov/climateleadership/ghg-emission-factors-hub) USEPA2025
Papel higiénico - Reciclado	Scope 3.5 or Scope 3.12	Physical based	kg	0,07716177	Mixed paper. Recycle	(https://www.epa.gov/climateleadership/ghg-emission-factors-hub) USEPA2025
Tickets Aparcamientos - Reciclado	Scope 3.5 or Scope 3.12	Physical based	kg	0,07716177	Mixed paper. Recycle	(https://www.epa.gov/climateleadership/ghg-emission-factors-hub) USEPA2025
Rollos Cajero Parking - Reciclado	Scope 3.5 or Scope 3.12	Physical based	kg	0,07716177	Mixed paper. Recycle	(https://www.epa.gov/climateleadership/ghg-emission-factors-hub) USEPA2025
Rollos Parquímetros - Reciclado	Scope 3.5 or Scope 3.12	Physical based	kg	0,07716177	Mixed paper. Recycle	(https://www.epa.gov/climateleadership/ghg-emission-factors-hub) USEPA2025
Rollos Impresora - Reciclado	Scope 3.5 or Scope 3.12	Physical based	kg	0,03306933	Paper. Office. Recycle	(https://www.epa.gov/climateleadership/ghg-emission-factors-hub) USEPA2025
Otros (indicar) - Paper - Reciclado	Scope 3.5 or Scope 3.12	Physical based	kg	0,07716177	Mixed paper. Recycle	(https://www.epa.gov/climateleadership/ghg-emission-factors-hub)
Agua	Scope 3.5 or Scope 3.12	Physical based	m3	0,334391404	treatment of wastewater, average, wastewater treatment	Ecoinvent 3.11
Electronic component	Scope 3.1	Physical based	kg	63,47319466	Electronic component production, passive, unspecified	Ecoinvent 3.11
Steel working	Scope 3.1	Physical based	kg	1,624986151	Metal working, average for steel product manufacturing	Ecoinvent 3.11
Steel production Alquiler furgonetas mantenimiento y recaudación + Carros eletricos Servicios Profesionales (incluyendo al Gerente)	Scope 3.1	Physical based	kg	2,160319352	Steel production, converter, low-alloyed	Ecoinvent 3.11
Mantenimiento varios	Scope 3.1	Spend-based	euro 2025	0,09149099	Passenger Car Rental All Other	USEPA2025 (https://www.epa.gov/climateleadership/ghg-emission-factors-hub) USEPA2025
Consumo GPRS Comisión bancaria pago APP elparking/Serttel Mantenimiento plataforma + Licença OCR (Mobilidade)	Scope 3.1	Spend-based	euro 2025	0,066538902	Professional, Scientific, and Technical Services Commercial and Industrial Machinery and Equipment (except Automotive and Electronic) Repair and Maintenance	(https://www.epa.gov/climateleadership/ghg-emission-factors-hub)
		Spend-based	euro 2025	0,113116133	All Other	USEPA2025 (https://www.epa.gov/climateleadership/ghg-emission-factors-hub) USEPA2025
		Spend-based	euro 2025	0,064875429	Telecommunications	(https://www.epa.gov/climateleadership/ghg-emission-factors-hub) USEPA2025
		Spend-based	euro 2025	0,03576466	Securities and Commodity Exchanges	(https://www.epa.gov/climateleadership/ghg-emission-factors-hub) USEPA2025
		Spend-based	euro 2025	0,052399385	Software and Other Prerecorded Compact Disc, Tape, and Record Reproducing	(https://www.epa.gov/climateleadership/ghg-emission-factors-hub)






Alquiler de oficina + base operativa	Scope 3.1	Spend-based	euro 2025	0,204607124	Lessors of Nonresidential Buildings (except Miniwarehouses)	USEPA2025 (https://www.epa.gov/climateleadership/ghg-emission-factors-hub) USEPA2025
Combustible furgoneta	Scope 3.1	Spend-based	euro 2025	0,325208883	All Other Petroleum and Coal Products Manufacturing	(https://www.epa.gov/climateleadership/ghg-emission-factors-hub) USEPA2025
Otros imprevistos	Scope 3.1	Spend-based	euro 2025	0,066538902	All Other Professional, Scientific, and Technical Services	(https://catalog.data.gov/dataset/supply-chain-greenhouse-gas-emission-factors-v1-3-by-naics-6) USEPA2025
Compras nacional	Scope 3.1	Spend-based	euro 2025	0,061548484	Other Professional Equipment and Supplies Merchant Wholesalers	(https://catalog.data.gov/dataset/supply-chain-greenhouse-gas-emission-factors-v1-3-by-naics-6) USEPA2025
Compras Union Europea	Scope 3.1	Spend-based	euro 2025	0,061548484	Other Professional Equipment and Supplies Merchant Wholesalers	(https://catalog.data.gov/dataset/supply-chain-greenhouse-gas-emission-factors-v1-3-by-naics-6) USEPA2025
Compras Extranjero	Scope 3.1	Spend-based	euro 2025	0,061548484	Other Professional Equipment and Supplies Merchant Wholesalers	(https://catalog.data.gov/dataset/supply-chain-greenhouse-gas-emission-factors-v1-3-by-naics-6) USEPA2025
Compras sustrato (fungible)	Scope 3.1	Spend-based	euro 2025	0,061548484	Other Professional Equipment and Supplies Merchant Wholesalers	(https://catalog.data.gov/dataset/supply-chain-greenhouse-gas-emission-factors-v1-3-by-naics-6) USEPA2025
Compras material reposición	Scope 3.1	Spend-based	euro 2025	0,061548484	Other Professional Equipment and Supplies Merchant Wholesalers	(https://catalog.data.gov/dataset/supply-chain-greenhouse-gas-emission-factors-v1-3-by-naics-6) USEPA2025
Trabajos realizados por otras empresas.N	Scope 3.1	Spend-based	euro 2025	0,066538902	All Other Professional, Scientific, and Technical Services	(https://catalog.data.gov/dataset/supply-chain-greenhouse-gas-emission-factors-v1-3-by-naics-6) USEPA2025
Trabajos realizados por otras empresas.U	Scope 3.1	Spend-based	euro 2025	0,066538902	All Other Professional, Scientific, and Technical Services	(https://catalog.data.gov/dataset/supply-chain-greenhouse-gas-emission-factors-v1-3-by-naics-6) USEPA2025
Trabajos realizados por otras empresas.E	Scope 3.1	Spend-based	euro 2025	0,066538902	All Other Professional, Scientific, and Technical Services	(https://catalog.data.gov/dataset/supply-chain-greenhouse-gas-emission-factors-v1-3-by-naics-6) USEPA2025
Trabajos realizados por otras empresas - Desarr RBZ (PE24-111)	Scope 3.1	Spend-based	euro 2025	0,066538902	All Other Professional, Scientific, and Technical Services	(https://catalog.data.gov/dataset/supply-chain-greenhouse-gas-emission-factors-v1-3-by-naics-6) USEPA2025
Arrendamientos	Scope 3.1	Spend-based	euro 2025	0,088164045	Office Machinery and Equipment Rental and Leasing	(https://catalog.data.gov/dataset/supply-chain-greenhouse-gas-emission-factors-v1-3-by-naics-6) USEPA2025
Renting Vehículos	Scope 3.1	Spend-based	euro 2025	0,09149099	Passenger Car Rental	(https://catalog.data.gov/dataset/supply-chain-greenhouse-gas-emission-factors-v1-3-by-naics-6) USEPA2025



Reparaciones y conservación	Scope 3.1	Spend-based	euro 2025	0,063211957	Consumer Electronics Repair and Maintenance	USEPA2025 (https://catalog.data.gov/dataset/supply-chain-greenhouse-gas-emission-factors-v1-3-by-naics-6) USEPA2025
Asesorías profesionales	Scope 3.1	Spend-based	euro 2025	0,064875429	Administrative Management and General Management Consulting Services	(https://catalog.data.gov/dataset/supply-chain-greenhouse-gas-emission-factors-v1-3-by-naics-6) USEPA2025
Transportes	Scope 3.1	Spend-based	euro 2025	0,470762732	Mixed Mode Transit Systems	(https://catalog.data.gov/dataset/supply-chain-greenhouse-gas-emission-factors-v1-3-by-naics-6) USEPA2025
Primas de seguros compañía	Scope 3.1	Spend-based	euro 2025	0,027447297	Other Direct Insurance (except Life, Health, and Medical) Carriers	(https://catalog.data.gov/dataset/supply-chain-greenhouse-gas-emission-factors-v1-3-by-naics-6) USEPA2025
Servicios bancarios	Scope 3.1	Spend-based	euro 2025	0,054894594	Miscellaneous Financial Investment Activities	(https://catalog.data.gov/dataset/supply-chain-greenhouse-gas-emission-factors-v1-3-by-naics-6) USEPA2025
Relaciones Públicas	Scope 3.1	Spend-based	euro 2025	0,070697583	Other Services Related to Advertising	(https://catalog.data.gov/dataset/supply-chain-greenhouse-gas-emission-factors-v1-3-by-naics-6) USEPA2025
Publicidad	Scope 3.1	Spend-based	euro 2025	0,070697583	Other Services Related to Advertising	(https://catalog.data.gov/dataset/supply-chain-greenhouse-gas-emission-factors-v1-3-by-naics-6) USEPA2025
FERIA - TRAFFIC	Scope 3.1	Spend-based	euro 2025	0,066538902	All Other Professional, Scientific, and Technical Services	(https://catalog.data.gov/dataset/supply-chain-greenhouse-gas-emission-factors-v1-3-by-naics-6) USEPA2025
FERIA INTERTRAFFIC	Scope 3.1	Spend-based	euro 2025	0,066538902	All Other Professional, Scientific, and Technical Services	(https://catalog.data.gov/dataset/supply-chain-greenhouse-gas-emission-factors-v1-3-by-naics-6) USEPA2025
FERIAS INTERNACIONALES	Scope 3.1	Spend-based	euro 2025	0,066538902	All Other Professional, Scientific, and Technical Services	(https://catalog.data.gov/dataset/supply-chain-greenhouse-gas-emission-factors-v1-3-by-naics-6) USEPA2025
FERIAS NACIONALES	Scope 3.1	Spend-based	euro 2025	0,066538902	All Other Professional, Scientific, and Technical Services	(https://catalog.data.gov/dataset/supply-chain-greenhouse-gas-emission-factors-v1-3-by-naics-6) USEPA2025
Gastos Viaje	Scope 3.1	Spend-based	euro 2025	0,073192792	All Other Travel Arrangement and Reservation Services	(https://catalog.data.gov/dataset/supply-chain-greenhouse-gas-emission-factors-v1-3-by-naics-6) USEPA2025
Material oficina	Scope 3.1	Spend-based	euro 2025	0,220410113	Office Supplies (except Paper) Manufacturing	(https://catalog.data.gov/dataset/supply-chain-greenhouse-gas-emission-factors-v1-3-by-naics-6) USEPA2025
Comunicaciones	Scope 3.1	Spend-based	euro 2025	0,064875429	All Other Telecommunications	(https://catalog.data.gov/dataset/supply-chain-greenhouse-gas-emission-factors-v1-3-by-naics-6) USEPA2025




Gastos Varios	Scope 3.1	Spend-based	euro 2025	0,03576466	Investment Banking and Securities Dealing	greenhouse-gas-emission-factors-v1-3-by-naics-6) USEPA2025 (https://catalog.data.gov/dataset/supply-chain-greenhouse-gas-emission-factors-v1-3-by-naics-6) USEPA2025 (https://catalog.data.gov/dataset/supply-chain-greenhouse-gas-emission-factors-v1-3-by-naics-6) USEPA2025
Otros Gastos Sociales	Scope 3.1	Spend-based	euro 2025	0,054894594	Miscellaneous Financial Investment Activities	(https://catalog.data.gov/dataset/supply-chain-greenhouse-gas-emission-factors-v1-3-by-naics-6) USEPA2025
Formación Profesional Empleo	Scope 3.1	Spend-based	euro 2025	0,066538902	All Other Professional, Scientific, and Technical Services	(https://catalog.data.gov/dataset/supply-chain-greenhouse-gas-emission-factors-v1-3-by-naics-6) USEPA2025
Otros gastos en gestion cte.	Scope 3.1	Spend-based	euro 2025	0,066538902	All Other Professional, Scientific, and Technical Services	(https://catalog.data.gov/dataset/supply-chain-greenhouse-gas-emission-factors-v1-3-by-naics-6) USEPA2025
Intereses dto. efectos	Scope 3.1	Spend-based	euro 2025	0,054894594	Miscellaneous Financial Investment Activities	(https://catalog.data.gov/dataset/supply-chain-greenhouse-gas-emission-factors-v1-3-by-naics-6) USEPA2025
Tren	Scope 3.1	Spend-based	euro 2025	0,470762732	Commuter Rail Systems	(https://catalog.data.gov/dataset/supply-chain-greenhouse-gas-emission-factors-v1-3-by-naics-6) USEPA2025
Avion	Scope 3.1	Spend-based	euro 2025	0,535638161	Scheduled Passenger Air Transportation	(https://catalog.data.gov/dataset/supply-chain-greenhouse-gas-emission-factors-v1-3-by-naics-6) USEPA2025
Electricidad India	Scope3.1	Spend-based	euro 2025	16,13474106	market for electricity, low voltage	Ecoinvent 3.11 assuming at 7rupee/kWh
Electricidad India	Scope3.1	Physical based	euro 2025	1,108876214	market for electricity, low voltage	Ecoinvent 3.11
Electricidad España	Scope3.1	Spend-based	euro 2025	1,36483159	Electric power generation, transmission, and distribution	openCEDA 2025. Spain





Formulación del estado de información no financiera

Los Administradores de Grupo Consolidado de Treadway S.L., en fecha 26 de marzo de 2026 y en cumplimiento de los requisitos establecidos en el artículo 253 de la Ley de Sociedades de Capital y en el artículo 37 del Código de Comercio, procede a formular el Estado de Información No Financiera del ejercicio anual terminado el 31 de diciembre de 2025, el cual viene constituido por el documento anexo que precede a este escrito, el cual forma parte del informe de gestión consolidado de Grupo Consolidado de Treadway S.L., y sociedades dependientes.



D. David Martín Gómez



D. Rafael Pinedo Mendizábal